ИНСТРУКЦИЯ ПОЛЬЗОВАТЕЛЯ

Внешнего портала ИС ГБД ЕЛ

«Выдача разрешения на транзит продукции, подлежащий экспортному контролю»

РП.МИНТ.Р12.1.01.01

Листов: _____

Астана 2014 год

ОГЛАВЛЕНИЕ

1. ВВЕДЕНИЕ 4
1.1 Основные термины и сокращения 4
1.2 Описание категории пользователей 5
1.3 Область применения 6
1.4 Описание использования документа 6
2. ПАСПОРТ РАЗРЕШИТЕЛЬНОЙ ПРОЦЕДУРЫ (ДОКУМЕНТА). 7
2.1 Потребители разрешительной процедуры (документа) 7
2.2 УО, оказывающий разрешительную процедуру 7
2.3 Форма подачи заявления на выдачу разрешительного документа . 7
2.4 Форма выдачи разрешительной процедуры (документа) 7
2.5 Условия оказания разрешительной процедуры (документа) 7
3. РАБОТА С ВНЕШНИМ ПОРТАЛОМ ИС ГБД ЕЛ 9
3.1 Регистрация и авторизация 9
3.2 Подача заявления на получение разрешительной процедуры (документа) 10
3.2.1 Пошаговая процедура подачи заявления 10
3.2.2 Получение разрешительного документа или мотивированного отказа 29
3.3 Подача заявления на продление разрешительного документа 35
3.3.1 Пошаговая процедура подачи заявления 35
3.3.2 Получение разрешительного документа или мотивированного отказа 48

Аннотация

В данном документе содержится описание применения, назначения и функционирования Внешнего портала Информационной системы «Государственная база данных «Е-лицензирование» в части автоматизации разрешительной процедуры (документа) «Выдача разрешения на транзит продукции, подлежащий экспортному контролю».

Ограничения

Все права на данный документ принадлежат Министерству транспорта и коммуникаций РК.

1. Введение

1.1 Основные термины и сокращения

Таблица 1 - Основные понятия и термины, используемые в документе

Наименование	Описание
Авторизация	Процесс предоставления определенному лицу прав на выполнение некоторых действий
Бизнес-процесс	Совокупность взаимосвязанных мероприятий или задач, направленных на создание определенного продукта или услуги для заявителей
Внешний портал	Подсистема ИС ГБД «Е – лицензирование», являющаяся единой точкой входа в Систему для Заявителей, и всех заинтересованных лиц, предоставляющая все необходимые функции для подачи заявлений, учета выданных разрешений и обеспечение всех заинтересованных лиц необходимой информацией
Внутренний портал	Подсистема ИС ГБД «Е – лицензирование», предназначенная для автоматизации процессов государственных органов в сфере обработки заявлений и управлении разрешительными документами
Заявитель, Пользователь, Потребитель	Физическое лицо, юридическое лицо или индивидуальный предприниматель, обратившееся в соответствующий государственный орган с заявлением об оказании услуги
Заявление	Документ, заполняемый заявителем, для оказания разрешительной процедуры (документа)
Выходной документ	Документ, формируемый в информационной системе и являющийся результатом разрешительной процедуры (документа)
Информационная система Государственная база данных «Е-Лицензирование»	Информационная система, предназначенная для автоматизированного сбора (ввода), обработки, актуализации, хранения и анализа сведений в области лицензирования видов предпринимательской деятельности на основе применения современных информационных технологий и средств вычислительной техники, и предоставления этой информации органам государственной власти Республики Казахстан и другим заинтересованным организациям для решения задач повышения эффективности процессов лицензирования, выполняемых в государственных органах-лицензиарах

Наименование	Описание
ПШЭП	Автоматизированная информационная система, предназначенная для обеспечения взаимодействия между информационными системами банков второго уровня, организаций, осуществляющих отдельные виды банковских операций, и «электронного правительства» при осуществлении платежей физических и юридических лиц
Типовые поля	Общие поля, которые одинаковы для всех видов разрешений
Услуга	Выдача разрешения на транзит продукции, подлежащий экспортному контролю
Электронно-цифровая подпись	Набор электронных цифровых символов, созданный средствами электронной цифровой подписи и подтверждающий достоверность электронного документа, его принадлежность и неизменность содержания

Таблица 2 - Основные сокращения и обозначения, используемые в документе

Наименование	Описание
БП	Бизнес – процесс
ПШЭП	Платежный шлюз электронного правительства
ГБД ЮЛ	Государственная база данных «Юридические лица»
ГБД ФЛ	Государственная база данных «Физические лица»
ГО	Государственный орган
ИП	Индивидуальный предприниматель
НИКАД	Номер и код административного документа
РК	Республика Казахстан
УО	Уполномоченный орган
ЭЦП	Электронно–цифровая подпись
ЦОН	Центр обслуживания населения
ЮЛ	Юридическое лицо
ФЛ	Физическое лицо

1.2 Описание категории пользователей

Настоящая Инструкция предназначена для пользователей Внешнего портала, желающих воспользоваться Услугой.

Кроме соответствия профессиональным требованиям, пользователь должен также обладать следующими дополнительными знаниями и навыками:

- навыки работы с персональной компьютерной техникой и офисными приложениями (Microsoft Word, Microsoft Excel);

- иметь опыт работы с веб-браузером на уровне опытного пользователя;
- знание предметной области.

1.3 Область применения

Перед началом использования Внешнего портала у Пользователя должен быть доступ к сети Интернет и пройдена регистрация на Внешнем портале ИС ГБД ЕЛ.

Запуск и корректное функционирование Системы возможны только при соблюдении всех минимальных требований и программному обеспечению.

Минимальные требования к рабочей станции и к программному обеспечению:

- процессор – не менее Intel Pentium 4 3,0GHz или другой более высокой производительности;
- оперативная память – 512 Mb DDR2-533;
- жесткий диск - не менее 40 GB Serial ATA 7200 rpm;
- Windows XP не ранее версии XP SP3/Vista;
- Mozilla Firefox версии 3.6 и выше;
- Java версии 7.0 и выше
- Ключ (сертификат) RSA импортированный в хранилище операционной системы.

1.4 Описание использования документа

Настоящий документ состоит из следующих основных разделов:

1) «Паспорт разрешительной процедуры (документа)»;
2) «Работа с Внешним порталом ИС ГБД ЕЛ».

В разделе «Паспорт разрешительной процедуры (документа)» описаны формы подачи заявления и выдачи выходного документа, а также условия оказания Услуги.

В разделе «Работа с Внешним порталом ИС ГБД ЕЛ» описаны необходимые действия пользователя при работе с Внешним порталом.

2. Паспорт разрешительной процедуры (документа)

В данном разделе описывается с перечень всех условий оказания разрешительной процедуры (документа) для Потребителя, с указанием стоимости и сроков оказания для каждого вида операций, также описывается возможная форма подачи заявления и выдачи разрешительного документа.

2.1 Потребители разрешительной процедуры (документа)

Потребителями разрешительной процедуры (документа) являются:

Таблица 3 - Перечень потребителей

1.	ЮЛ, зарегистрированные в РК
2.	ИП, являющимся резидентами РК (с ИИН)
3.	ФЛ, являющиеся резидентами РК (с ИИН)

2.2 УО, оказывающий разрешительную процедуру

Выдачу разрешительных документов в рамках оказания разрешительной процедуры (документа) осуществляет «Министерство индустрии и новых технологий Республики Казахстан».

2.3 Форма подачи заявления на выдачу разрешительного документа

Таблица 4 - Форма подачи заявления

1.	Подача заявления в УО, в бумажном виде
2.	Подача заявления посредством ИС ГБД ЕЛ

2.4 Форма выдачи разрешительной процедуры (документа)

«Министерство индустрии и новых технологий Республики Казахстан» выдает разрешительный документ по Услуге в следующем виде:

Таблица 5 - Форма выдачи разрешительного документа

1.	Выдача РД в бумажном виде сотрудником ГО
2.	Выдача РД посредством ИС ГБД ЕЛ

2.5 Условия оказания разрешительной процедуры (документа)

Таблица 6 - Условия оказания разрешительной процедуры (документа) в разрезе операций, инициируемых Потребителем

№	Наименование	Наименование по НПА (с указанием подвидов)	Срок оказания	Срок действия	Стоимость (МРП)
1.	Выдача	1. Постановление Правительства Республики Казахстан от 11 февраля 2008 года №130 «Об утверждении правил выдачи разрешения на транзит продукции»; 2. Постановление Правительства Республики Казахстан от 31 августа 2012 года № 1130 «Об утверждении стандартов государственных услуг в области промышленности и экспортного контроля и внесении изменений в некоторые решения Правительства Республики Казахстан».	30 дней	Нет срока действия документа	Бесплатно
2.	Продление срока действия		10 дней	Нет срока действия документа	Бесплатно
3.	Восстановление / Конвертация	См. Примечание			
4.	Корректировка	См. Примечание			

ПРИМЕЧАНИЕ: Операции Восстановление (Конвертация)/ Корректировка описаны в общей инструкции Внешнего портала по использованию данных операций. Инструкцию можно скачать на портале www.elicense.kz

3. Работа с Внешним порталом ИС ГБД ЕЛ

3.1 Регистрация и авторизация

Для подачи заявлений и работы с Внешним порталом необходимо зарегистрироваться и авторизоваться на Внешнем Портале ИС ГБД ЕЛ (Регистрация и авторизация Пользователя на Внешнем Портале ИС ГБД ЕЛ описана в общем Руководстве Пользователя ИС ГБД ЕЛ. Данное руководство можно скачать на портале www.elicense.kz).

3.2 Подача заявления на получение разрешительной процедуры (документа)

3.2.1 Пошаговая процедура подачи заявления

Шаг 1. Выбор разрешительной процедуры (документа)

Для получения Услуги необходимо из предоставляемого перечня выбрать сферу деятельности [1] либо перейти на вкладку «Услуги по государственным органам» [2] (Рисунок 1).

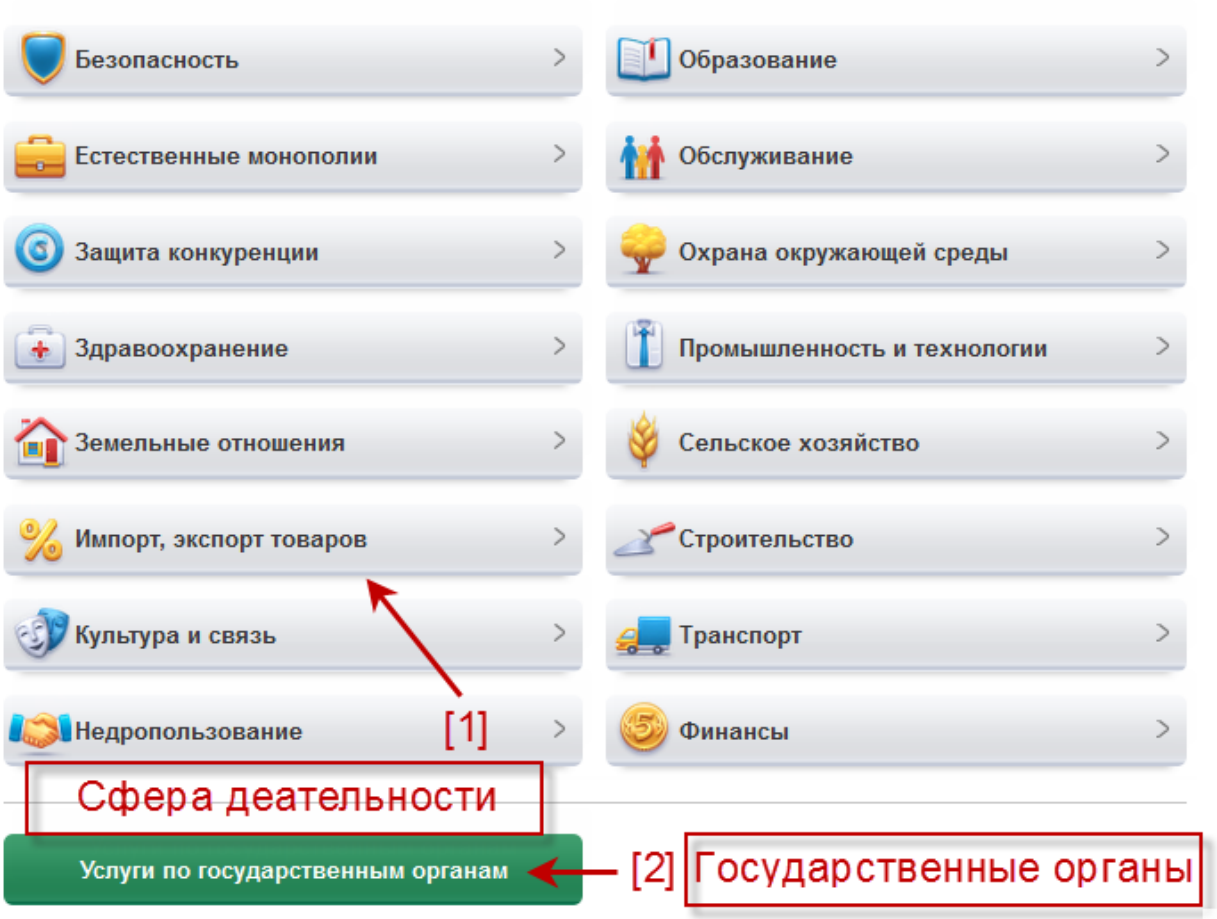

Рисунок 1 - Выбор сферы деятельности разрешительной процедуры (документа)

Шаг 2. Выбор государственного органа

В случае если выбрали «Услуги по государственным органам», необходимо из предоставленного списка выбрать «Министерство индустрии и новых технологий Республики Казахстан» [1] (Рисунок 2). Если выбрали сферу деятельности, то переходите к следующему шагу.

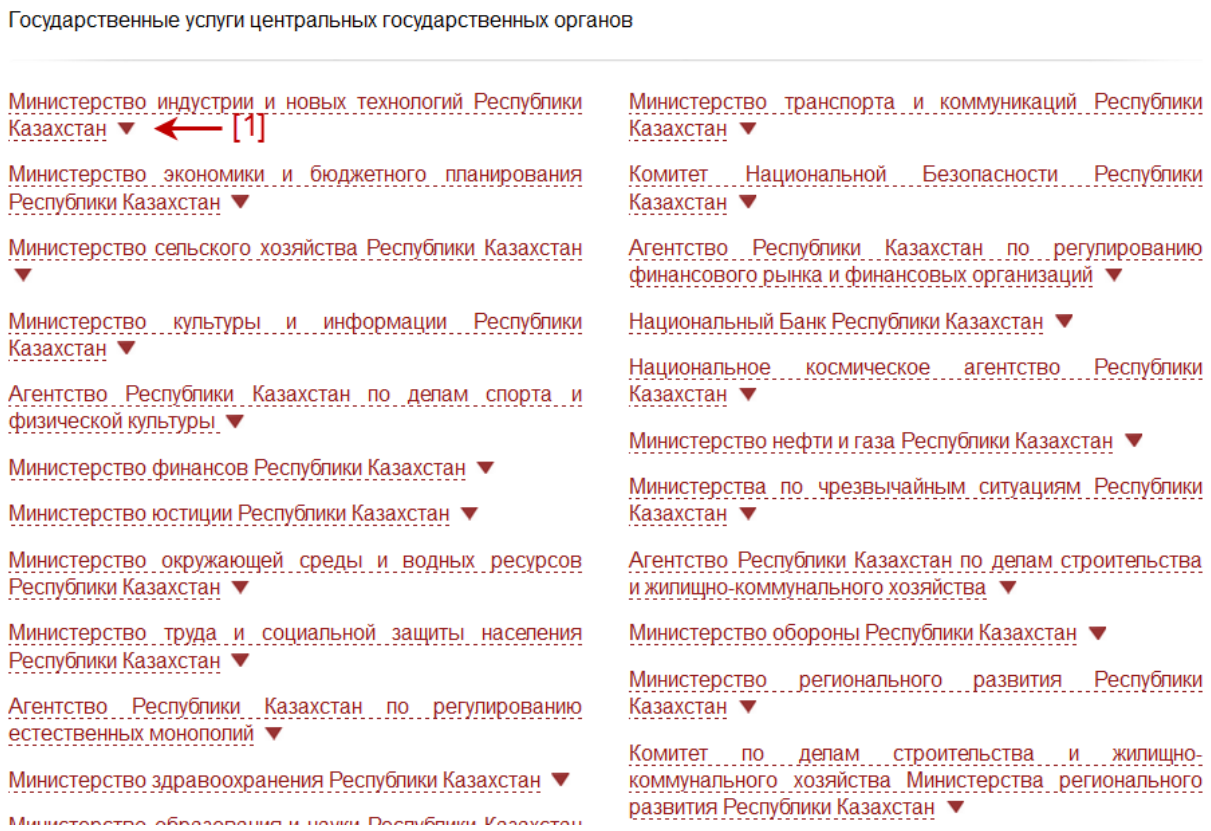

Рисунок 2 - Выбор государственного органа

Шаг 3. Выбор разрешительной процедуры (документа)

Далее, из предоставленного списка, необходимо выбрать нужную Услугу [1] (Рисунок 3).

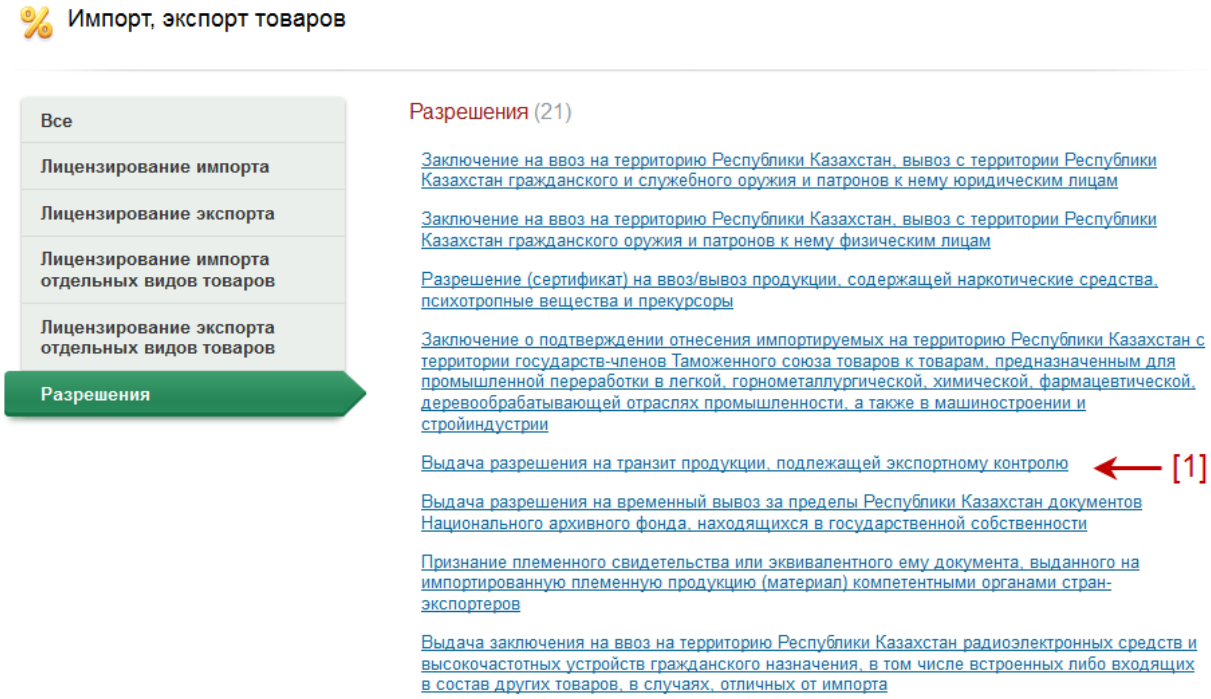

Рисунок 3 - Выбор разрешительной процедуры (документа)

Шаг 4. Описание разрешительной процедуры (документа)

Откроется страница с описанием разрешительной процедуры (документа) (Рисунок 4).

Разрешение на транзит продукции, подлежащей экспортному контролю

Заказать услугу онлайн

Государственный орган

Министерство индустрии и новых технологий Республики Казахстан

Получатели услуги

Юридическое лицо
Физическое лицо
Индивидуальный предприниматель

Стоимость услуги

выдается бесплатно

Срок оказания услуги

30 календарных дней

Получить ЭЦП

Для подачи заявления требуются следующие документы

Для юридических лиц
Для физических лиц
Для индивидуальных предпринимателей
Скачиваемые документы

Для юридических лиц

1. Электронная форма заявления (необязательно, квалификационные требования)
2. Документ, выданный уполномоченным органом по вопросам экспортного контроля страны экспортера, о наличии разрешения на вывоз продукции (необязательно, квалификационные требования)
3. Документ, подтверждающий право на осуществление деятельности в соответствии с законодательством государства заявителя, связанной с транзитом продукции (необязательно, квалификационные требования)
4. Контракт на поставку продукции с приложением номенклатуры и объема продукции (в физическом и стоимостном выражении) с указанием кодов по товарной номенклатуре внешнеэкономической деятельности (далее - ТН ВЭД) и контрольному, списку, утвержденному Правительством Республики Казахстан (необязательно, квалификационные требования)
5. Договор страхования гражданско-правовой ответственности или страховой полис в соответствии с законодательством Республики Казахстан (необязательно, квалификационные требования)
6. Документ, подтверждающий гарантию со стороны заявителя возмещения расходов, связанных с проведением проверки реальных условий перевозки, а также с вероятным временным хранением, обратной перевозкой, экспертизой и другими необходимыми действиями исполнительных органов в случае выявления нарушения действующих нормативных актов Республики Казахстан, включая условия действия разрешения компетентных органов Республики Казахстан по ядерной и радиационной безопасности, а также расходов, связанных с необходимостью приведения выявленных отклонений в соответствие с требованиями законодательства и/или возвращением груза в государство экспорта (необязательно, квалификационные требования)

7. Документ, подтверждающий обеспечение заявителем осуществления физической защиты продукции, перемещаемой транзитом, и документ, подтверждающий право на осуществление охранной деятельности юридических или физических лиц, осуществляющих физическую защиту (необязательно, квалификационные требования)
8. Документ, подтверждающий согласие грузоотправителя продукции принять эти грузы обратно в случае, если передача груза грузополучателю окажется невозможной по независящим от него причинам (необязательно, квалификационные требования)
9. Документ, подтверждающий согласование маршрутов движения, пограничных пунктов въезда и выезда, вида транспорта с уполномоченным органом в области транспорта и коммуникаций Республики Казахстан, при осуществлении заявленной транзитной перевозки (необязательно, квалификационные требования)

Для физических лиц

1. Электронная форма заявления (необязательно, квалификационные требования)
2. Документ, выданный уполномоченным органом по вопросам экспортного контроля страны экспортера, о наличии разрешения на вывоз продукции (необязательно, квалификационные требования)
3. Документ, подтверждающий право на осуществление деятельности в соответствии с законодательством государства заявителя, связанной с транзитом продукции (необязательно, квалификационные требования)
4. Контракт на поставку продукции с приложением номенклатуры и объема продукции (в физическом и стоимостном выражении) с указанием кодов по товарной номенклатуре внешнеэкономической деятельности (далее - ТН ВЭД) и контрольному, списку, утвержденному Правительством Республики Казахстан (необязательно, квалификационные требования)
5. Договор страхования гражданско-правовой ответственности или страховой полис в соответствии с законодательством Республики Казахстан (необязательно, квалификационные требования)
6. Документ, подтверждающий гарантию со стороны заявителя возмещения расходов, связанных с проведением проверки реальных условий перевозки, а также с вероятным временным хранением, обратной перевозкой, экспертизой и другими необходимыми действиями исполнительных органов в случае выявления нарушения действующих нормативных актов Республики Казахстан, включая условия действия разрешения компетентных органов Республики Казахстан по ядерной и радиационной безопасности, а также расходов, связанных с необходимостью приведения выявленных отклонений в соответствие с требованиями законодательства и/или возвращением груза в государство экспорта (необязательно, квалификационные требования)
7. Документ, подтверждающий обеспечение заявителем осуществления физической защиты продукции, перемещаемой транзитом, и документ, подтверждающий право на осуществление охранной деятельности юридических или физических лиц, осуществляющих физическую защиту (необязательно, квалификационные требования)
8. Документ, подтверждающий согласие грузоотправителя продукции принять эти грузы обратно в случае, если передача груза грузополучателю окажется невозможной по независящим от него причинам (необязательно, квалификационные требования)
9. Документ, подтверждающий согласование маршрутов движения, пограничных пунктов въезда и выезда, вида транспорта с уполномоченным органом в области транспорта и коммуникаций Республики Казахстан, при осуществлении заявленной транзитной перевозки (необязательно, квалификационные требования)

Для индивидуальных предпринимателей

1. Электронная форма заявления (необязательно, квалификационные требования)
2. Документ, выданный уполномоченным органом по вопросам экспортного контроля страны экспортера, о наличии разрешения на вывоз продукции (необязательно, квалификационные требования)
3. Документ, подтверждающий право на осуществление деятельности в соответствии с законодательством государства заявителя, связанной с транзитом продукции (необязательно, квалификационные требования)
4. Контракт на поставку продукции с приложением номенклатуры и объема продукции (в физическом и стоимостном выражении) с указанием кодов по товарной номенклатуре внешнеэкономической деятельности (далее - ТН ВЭД) и контрольному, списку, утвержденному Правительством Республики Казахстан (необязательно, квалификационные требования)
5. Договор страхования гражданско-правовой ответственности или страховой полис в соответствии с законодательством Республики Казахстан (необязательно, квалификационные требования)
6. Документ, подтверждающий гарантию со стороны заявителя возмещения расходов, связанных с проведением проверки реальных условий перевозки, а также с вероятным временным хранением, обратной перевозкой, экспертизой и другими необходимыми действиями исполнительных органов в случае выявления нарушения действующих нормативных актов Республики Казахстан, включая условия действия разрешения компетентных органов Республики Казахстан по ядерной и радиационной безопасности, а также расходов, связанных с необходимостью приведения выявленных отклонений в соответствие с требованиями законодательства и/или возвращением груза в государство экспорта (необязательно, квалификационные требования)

7. Документ, подтверждающий обеспечение заявителем осуществления физической защиты продукции, перемещаемой транзитом, и документ, подтверждающий право на осуществление охранной деятельности юридических или физических лиц, осуществляющих физическую защиту (необязательно, квалификационные требования)
8. Документ, подтверждающий согласие грузоотправителя продукции принять эти грузы обратно в случае, если передача груза грузополучателю окажется невозможной по независящим от него причинам (необязательно, квалификационные требования)
9. Документ, подтверждающий согласование маршрутов движения, пограничных пунктов въезда и выезда, вида транспорта с уполномоченным органом в области транспорта и коммуникаций Республики Казахстан, при осуществлении заявленной транзитной перевозки (необязательно, квалификационные требования)

Скачиваемые документы

1. Постановление Правительства Республики Казахстан от 31 августа 2012 года № 1130 "Об утверждении стандартов государственных услуг в области промышленности и экспортного контроля и внесении изменений в некоторые решения Правительства Республики Казахстан"

Рисунок 4 - Описание разрешительной процедуры (документа)

Шаг 5. Подача заявление на получение разрешительной процедуры (документа)

После ознакомления с общей информацией по разрешительной процедуре (документу) нажмите кнопку «Заказать услугу онлайн» [1] и выберите государственный орган [2] (Рисунок 5).

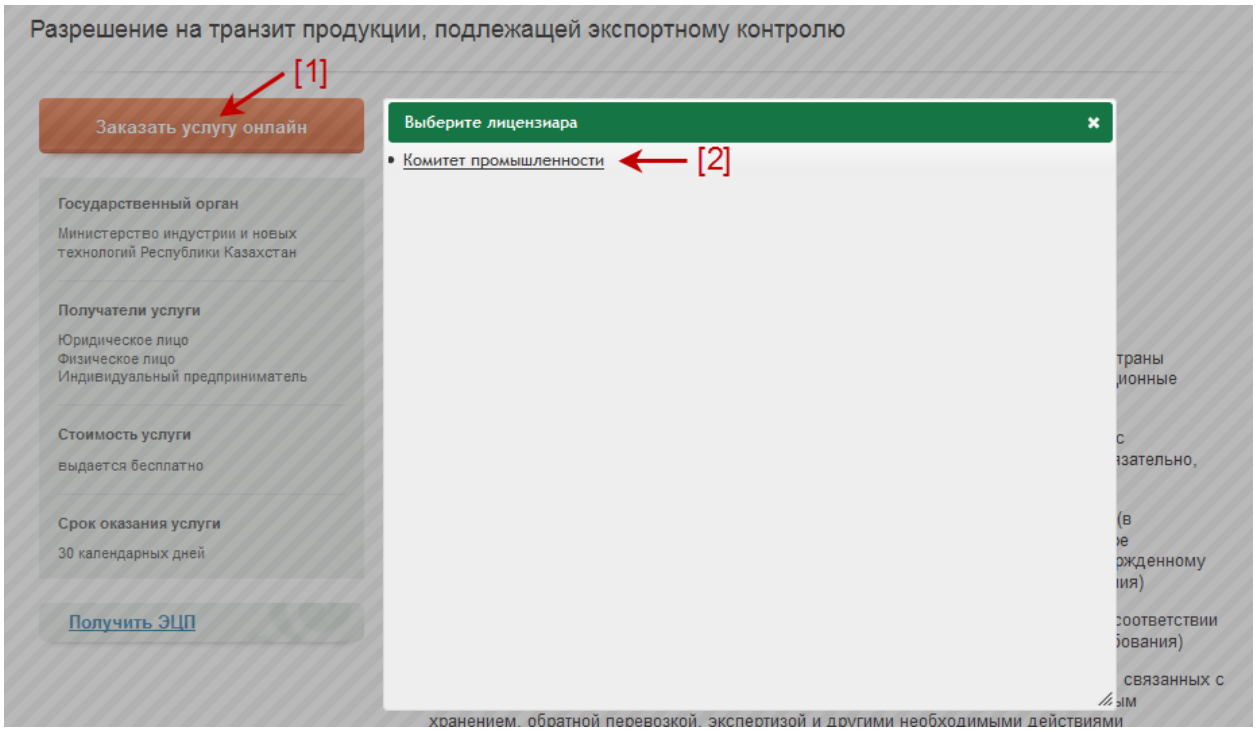

Рисунок 5 - Подача заявления на выдачу разрешительного документа

Шаг 6. Заполнение заявления

Далее будут описаны шаги подачи заявления под ЮЛ, ИП и ФЛ. В зависимости от типа Заявителя может отличаться перечень прикрепляемых документов и поля для заполнения.

Знаком « * » («звездочка») отмечены поля, обязательные для заполнения.

6.1 Заполнение общих полей заявления под ЮЛ, ИП, ФЛ

1. Общие поля заявления для ЮЛ

После выбора государственного органа откроется страница с общими данными Пользователя, загруженными из ГБД ЮЛ. Введите данные в форму и нажмите кнопку «Далее» [1] (Рисунок 6).

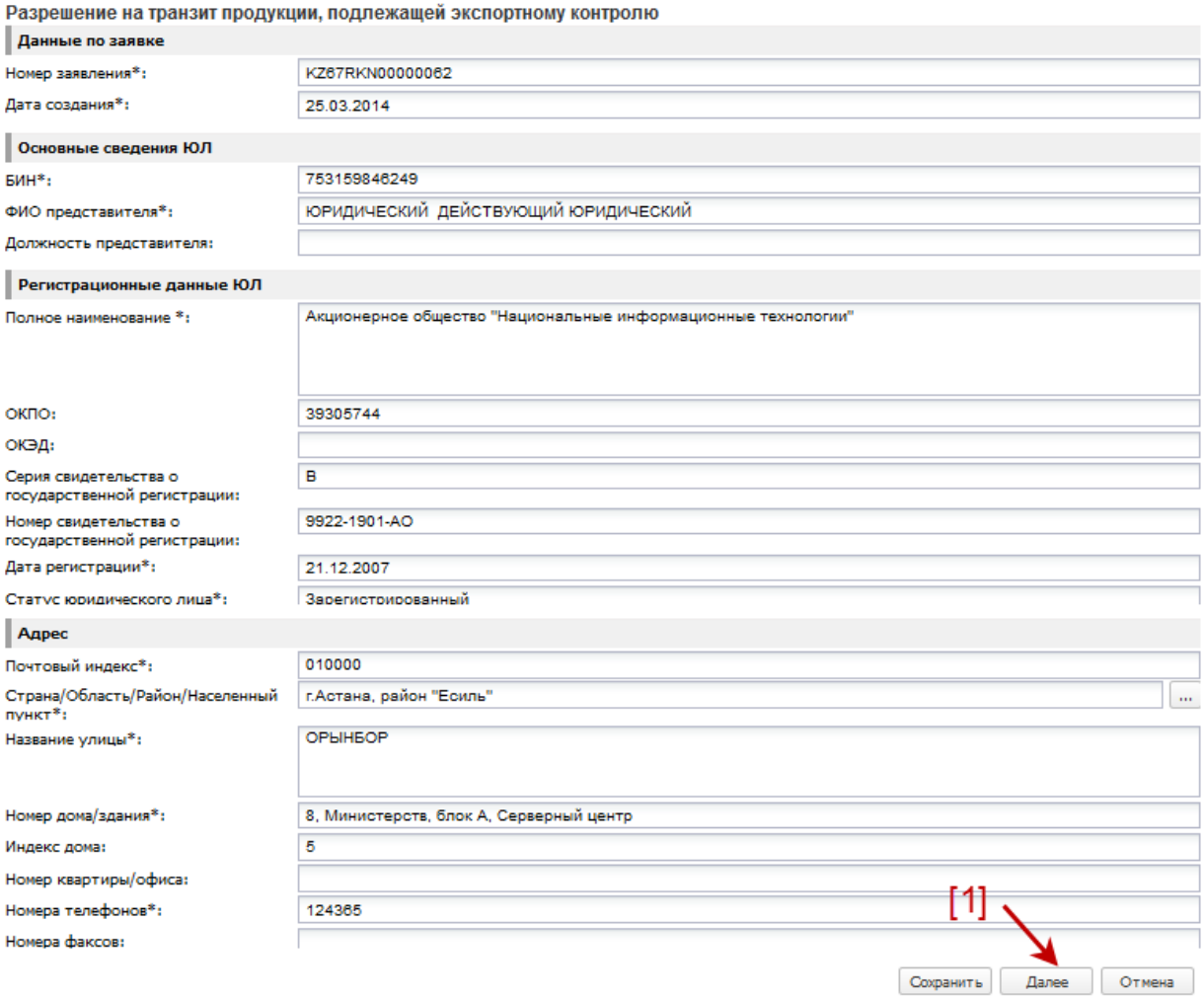

Рисунок 6 - Общие поля заявления для ЮЛ

2. Общие поля заявления для ИП

После выбора государственного органа откроется страница с общими данными Пользователя, загруженными из ИНИС и ГБД ФЛ. Введите данные в форму (Рисунок 7) и нажмите кнопку «Далее» [1]

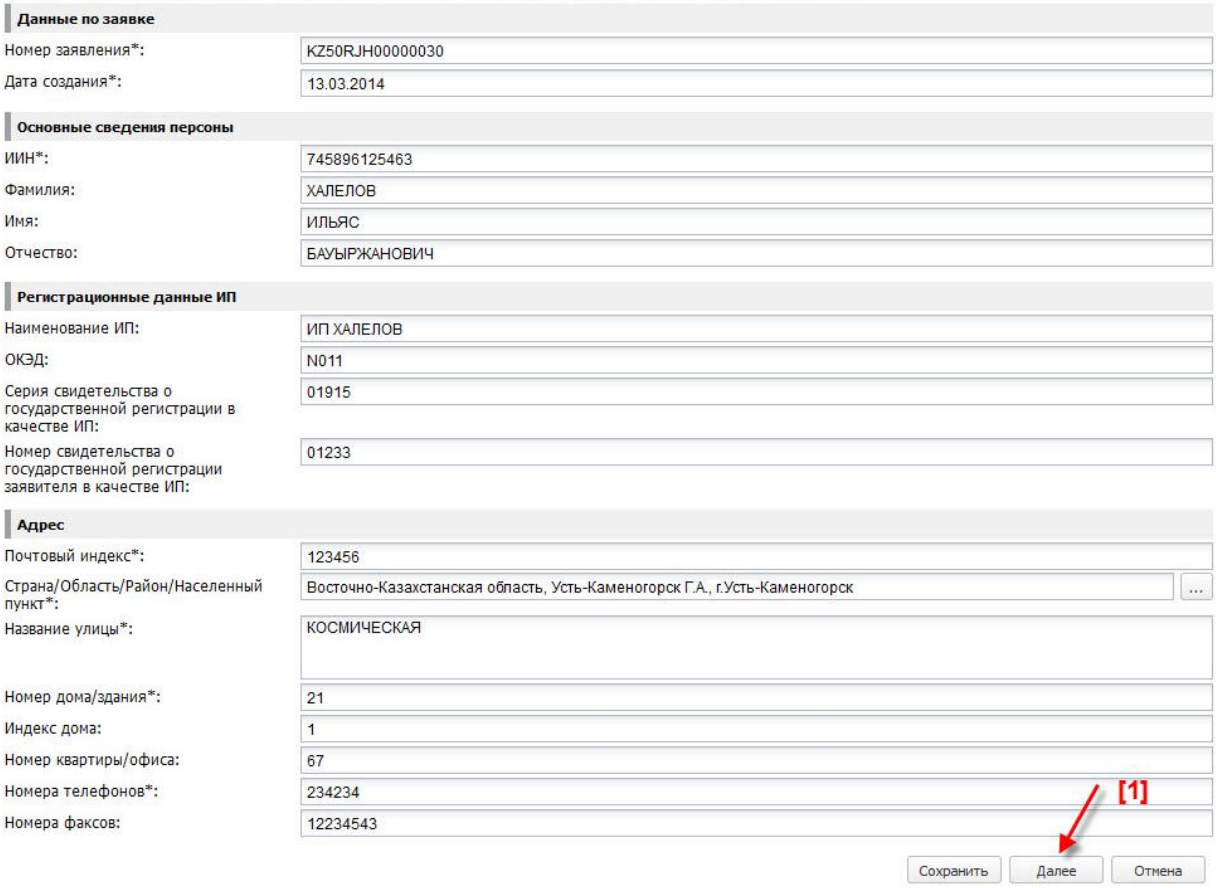

Рисунок 7 - Общие поля заявления для ИП

3. Общие поля заявления для ФЛ

После выбора государственного органа откроется страница с общими данными Пользователя, загруженными из ИНИС и ГБД ФЛ. Введите данные в форму (Рисунок 8) и нажмите кнопку «Далее» [1]

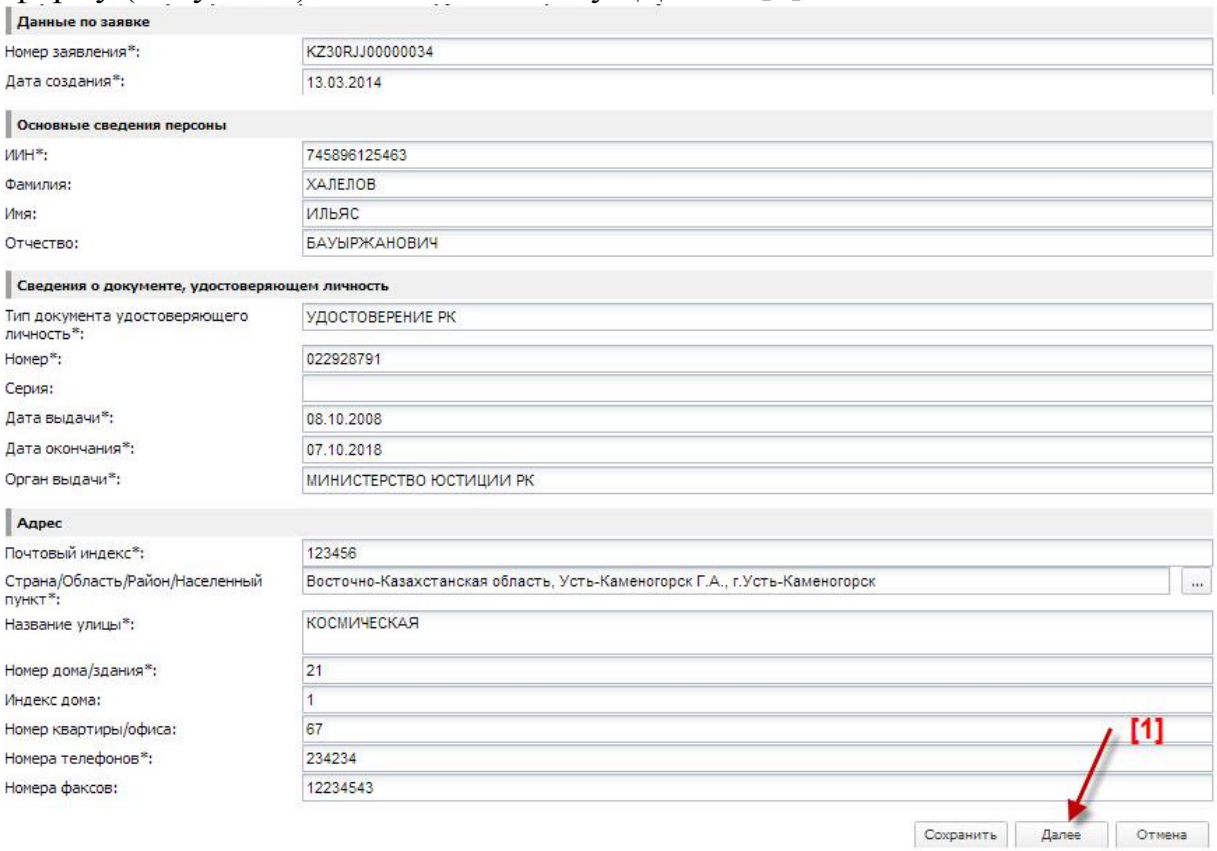

Рисунок 8 - Общие поля заявления для ФЛ

6.2 Заполнение дополнительных полей заявления

Откроется страница с дополнительными полями для заполнения. После заполнения всех полей нужно нажать кнопку «Далее» [1] (Рисунок 9, Рисунок 10).

ПРИМЕЧАНИЕ: Дополнительные поля для всех пользователей (ЮЛ, ИП, ФЛ) одинаковые.

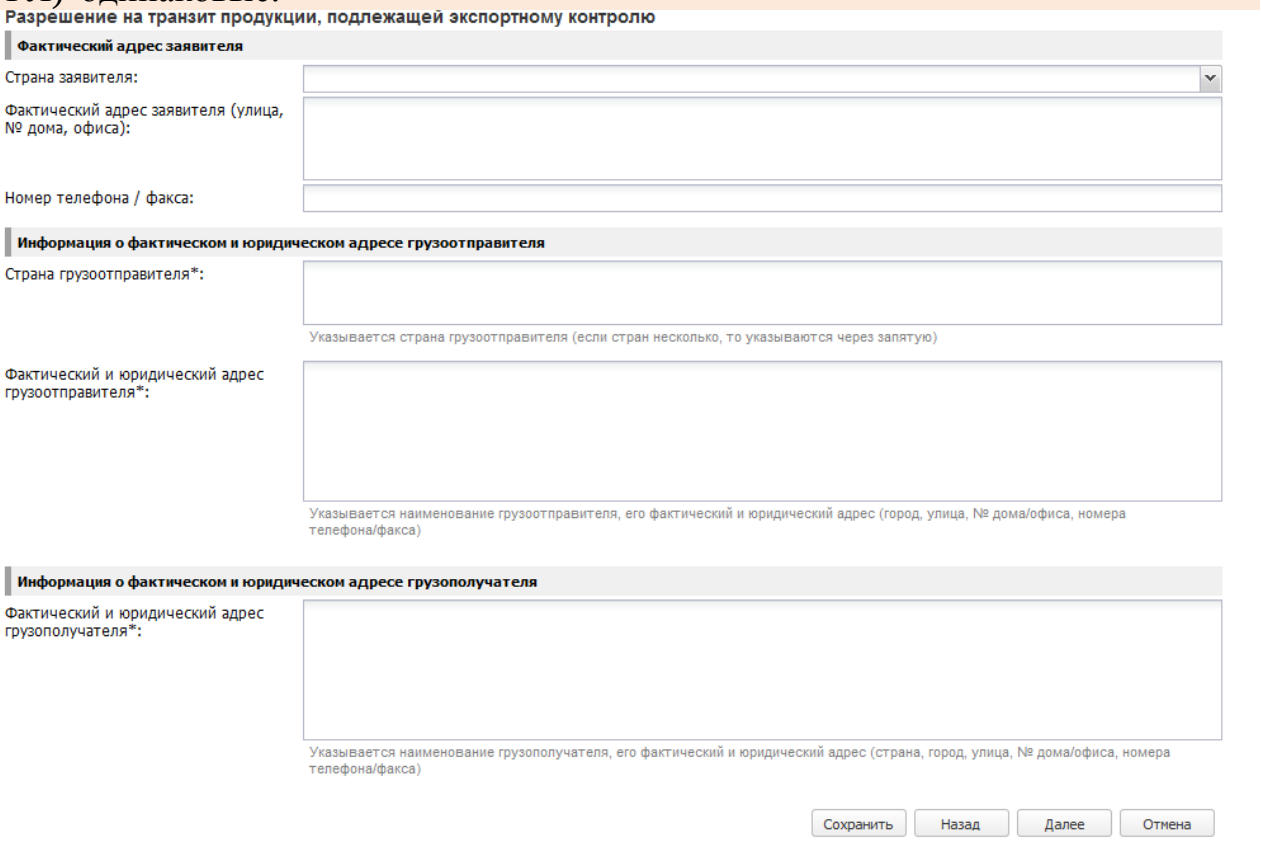

Рисунок 9 - Дополнительные поля заявления. Шаг 2.

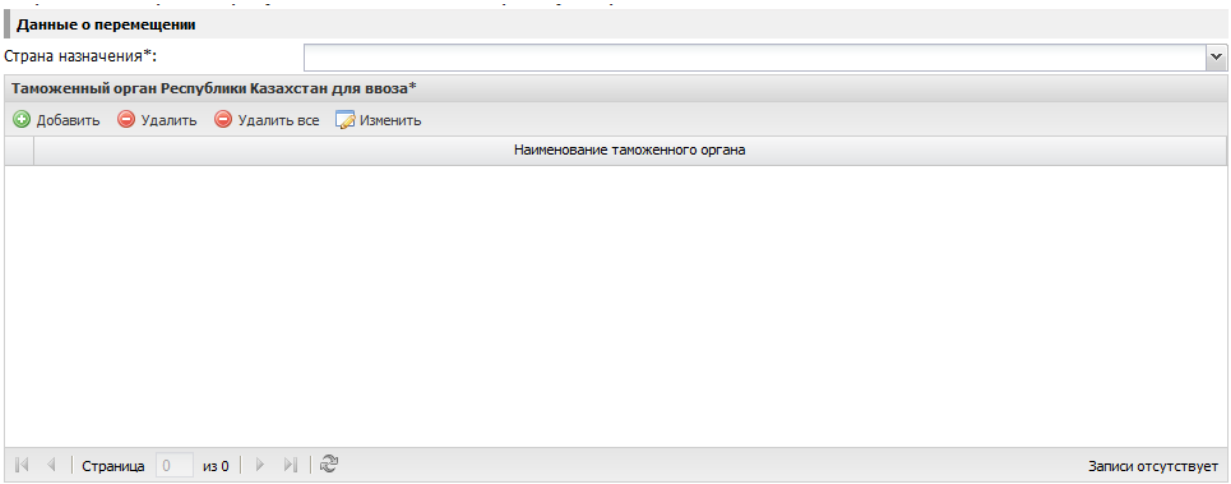

Таможенный орган Республики Казахстан для вывоза*

Добавить | Удалить | Удалить все | Изменить

	Наименование таможенного органа

Страница 0 из 0 Записи отсутствует

Вид транспорта*:

Валюта платежа*:

Сведения о товаре

Наименование товара*:

Полная характеристика товара:

Код Товара по ТН ВЭД*:

Код товара по контрольным спискам:

Единица измерения*:

Количество товара*:

Общая стоимость товара, в валюте платежа (в тысячах):

Общая стоимость товара,в тенге*:

Общая стоимость товара,в долларах США*:

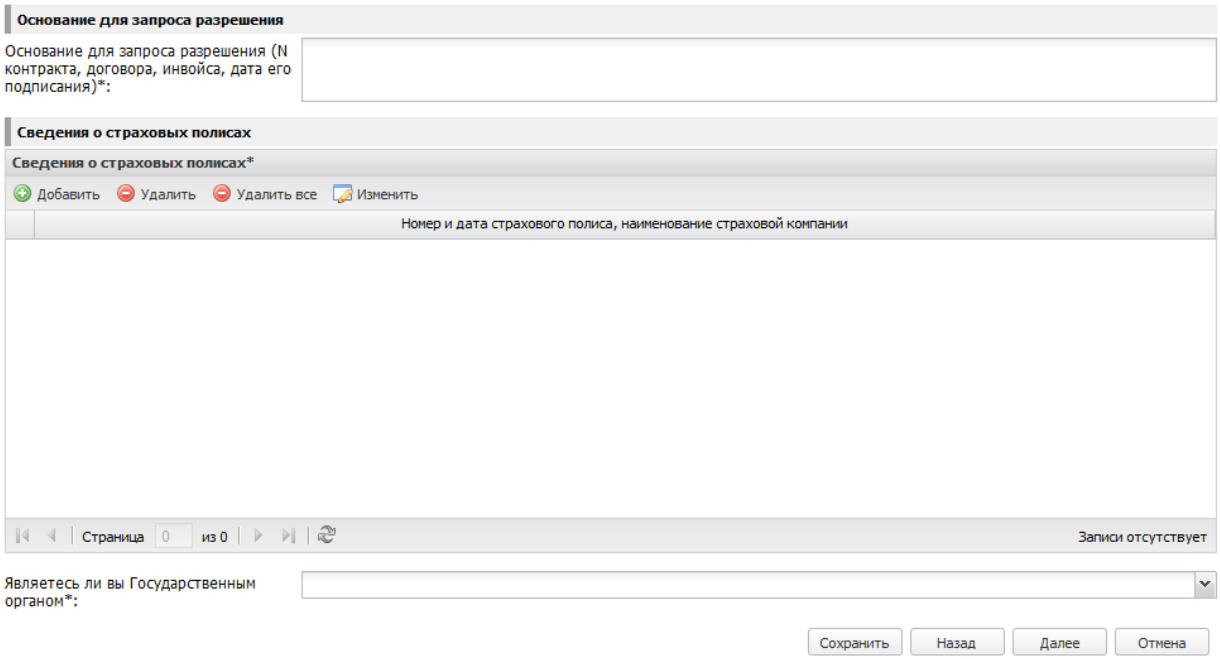

Рисунок 10 - Дополнительные поля заявления. Шаг 3.

Примеры заполнения полей указаны в таблице ниже.

Таблица 7 - Описание заполнения полей

№	Наименование поля	Описание
Фактический адрес заявителя		
1	Страна заявителя	Чтобы заполнить поле, нажмите на знак «Стрелка» [1] в правом углу от наименования поля и выберите значение из выпадающего списка [2], нажмите кнопку «Выбрать» [3] (Рисунок 11). Также Пользователь может воспользоваться поиском элемента в справочнике. Для этого необходимо в строку поиска ввести наименование элемента [4], нажать кнопку «Найти».
2	Фактический адрес заявителя (улица, № дома, офиса)	Заполняется вручную.
3	Номер телефона / факса	Заполняется вручную.
Информация о фактическом и юридическом адресе грузоотправителя		
4	Страна грузоотправителя	Заполняется вручную.
5	Фактический и юридический адрес грузоотправителя	Заполняется вручную.
Информация о фактическом и юридическом адресе грузополучателя		
6	Фактический и юридический адрес грузоотправителя	Заполняется вручную.
Данные о перемещении		
7	Страна назначения	Заполняется аналогично полю 1 «Страна заявителя»

Таможенный орган Республики Казахстан для ввоза После добавления одной записи можно таким же способом добавить несколько записей.		
8	Наименование таможенного органа	Чтобы заполнить поле, нажмите на знак «Стрелка» [1] в правом углу от наименования поля, откроется дополнительно окно, в котором необходимо нажать на знак «Стрелка» [2] в правом углу от наименования поля, далее выберите значение из выпадающего списка [3], нажмите кнопку «Выбрать» [4] (Рисунок 12). Также Пользователь может воспользоваться поиском элемента в справочнике. Для этого необходимо в строку поиска ввести наименование элемента [5], нажать кнопку «Найти» [6].
Таможенный орган Республики Казахстан для вывоза После добавления одной записи можно таким же способом добавить несколько записей.		
9	Наименование таможенного органа	Заполняется аналогично полю 9 «Наименование таможенного органа»
10	Вид транспорта	Заполняется вручную.
11	Валюта платежа	Заполняется аналогично полю 1 «Страна заявителя»
Сведения о товаре		
12	Наименование товара	Заполняется вручную.
13	Полная характеристика товара	Заполняется вручную.
14	Код Товара по ТН ВЭД	Заполняется вручную.
15	Код товара по контрольным спискам	Заполняется вручную.
16	Единица измерения	Чтобы заполнить поле, нажмите на знак «Стрелка» [1] в правом углу от наименования поля и выберите значение из выпадающего списка [2] (Рисунок 13).
17	Количество товара	Заполняется вручную.
18	Общая стоимость товара, в валюте платежа (в тысячах)	Заполняется вручную.
19	Общая стоимость товара, в тенге	Заполняется вручную.
20	Общая стоимость товара, в долларах США	Заполняется вручную.
Основание для запроса разрешения		
21	Основание для запроса разрешения (№ контракта, договора, инвойса, дата его подписания)	Заполняется вручную.
Сведения о страховых полисах Для заполнения таблицы нажмите на кнопку «Добавить» [1], в появившемся окне заполните вручную необходимые поля. Далее нажать на кнопку «Добавить» [2] (Рисунок 14). После добавления одной записи можно таким же способом добавить несколько записей.		
22	Номер и дата страхового полиса,	Заполняется вручную.

	наименование страховой компании	
23	Являетесь ли вы Государственным органом	Заполняется аналогично полю 16 «Единица измерения»

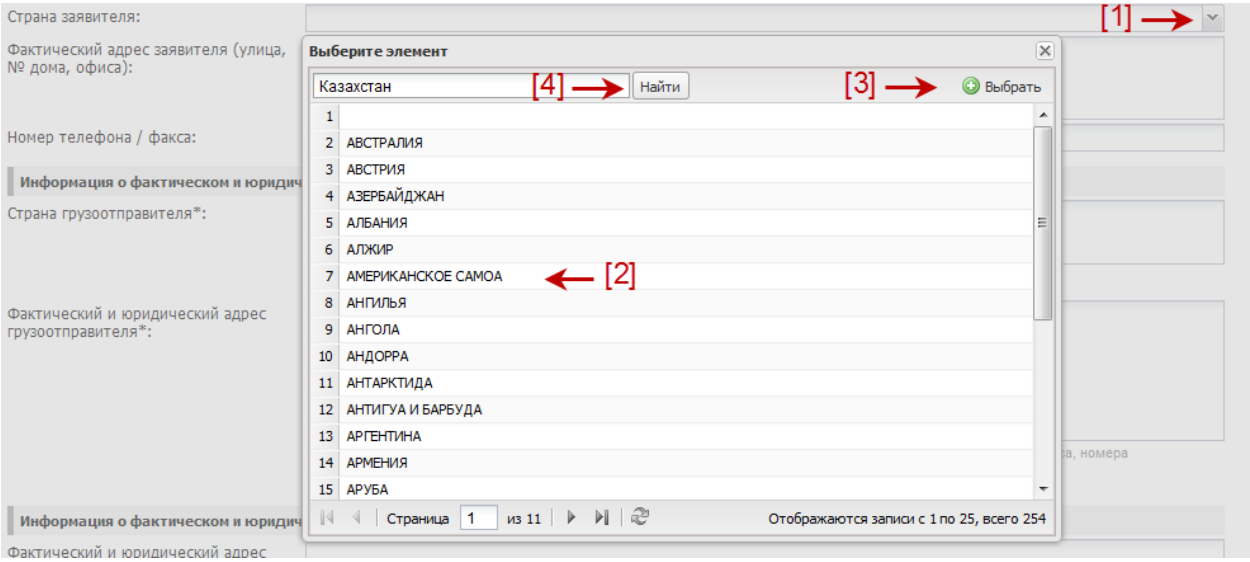

Рисунок 11 - Дополнительные поля заявления. Выбор из списка с поиском

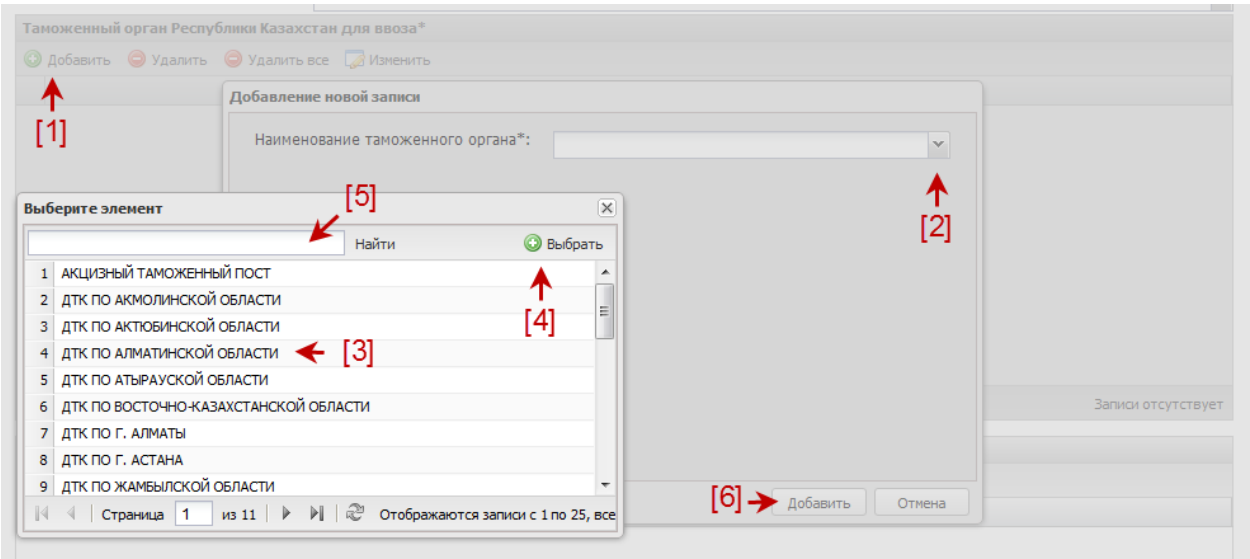

Рисунок 12 - Дополнительные поля заявления. Заполнение данными в таблице

Рисунок 13 - Дополнительные поля заявления. Заполнение данными из списка

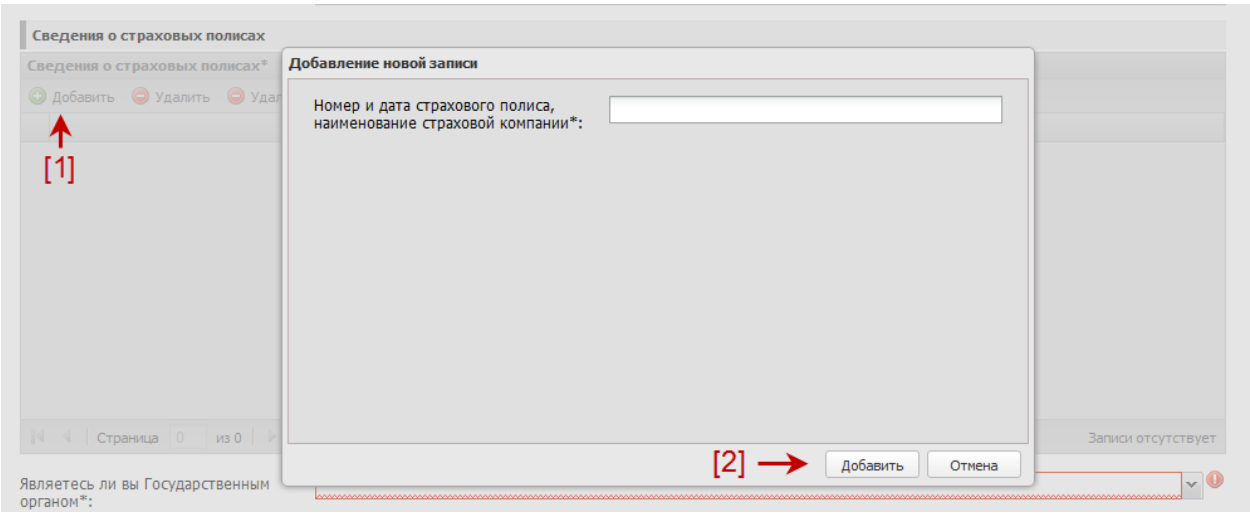

Рисунок 14 - Дополнительные поля заполнения. Добавление записей в таблицу

После заполнения поля нажмите на кнопку «Далее». Откроется страница с перечнем прикрепляемых документов. Описание прикрепления документов смотрите на шаге 7 «Прикрепляемые документы»

Шаг 7. Прикрепляемые документы

После заполнения всех полей, необходимо прикрепить документы. Чтобы прикрепить документ необходимо произвести процедуру загрузки документа в систему. Нажмите на значок «плюс» [1], который находится справа от каждого документа (Рисунок 15).

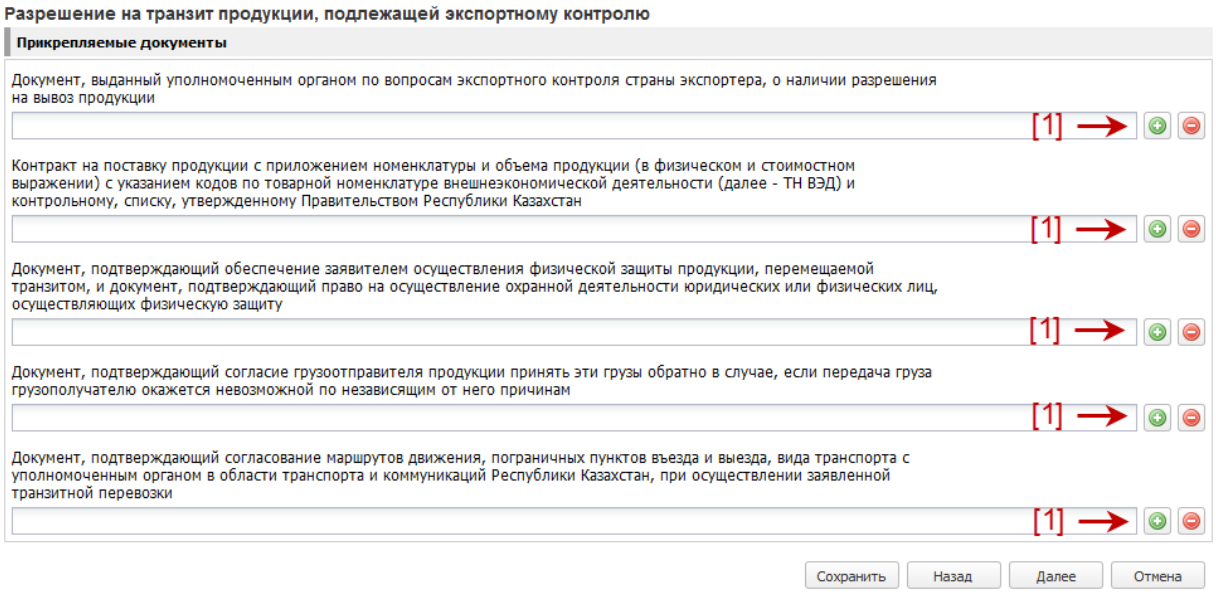

Рисунок 15 - Прикрепляемые документы

В результате откроется окно загрузки файлов. Заполните поля «Название документа» [1], «Путь к файлу» [2] и укажите путь к файлу посредством кнопки «Обзор» [3], после чего нажмите на кнопку «Загрузка» [4]. Процедуру загрузки файлов необходимо проделать для каждого файла в отдельности (Рисунок 16).

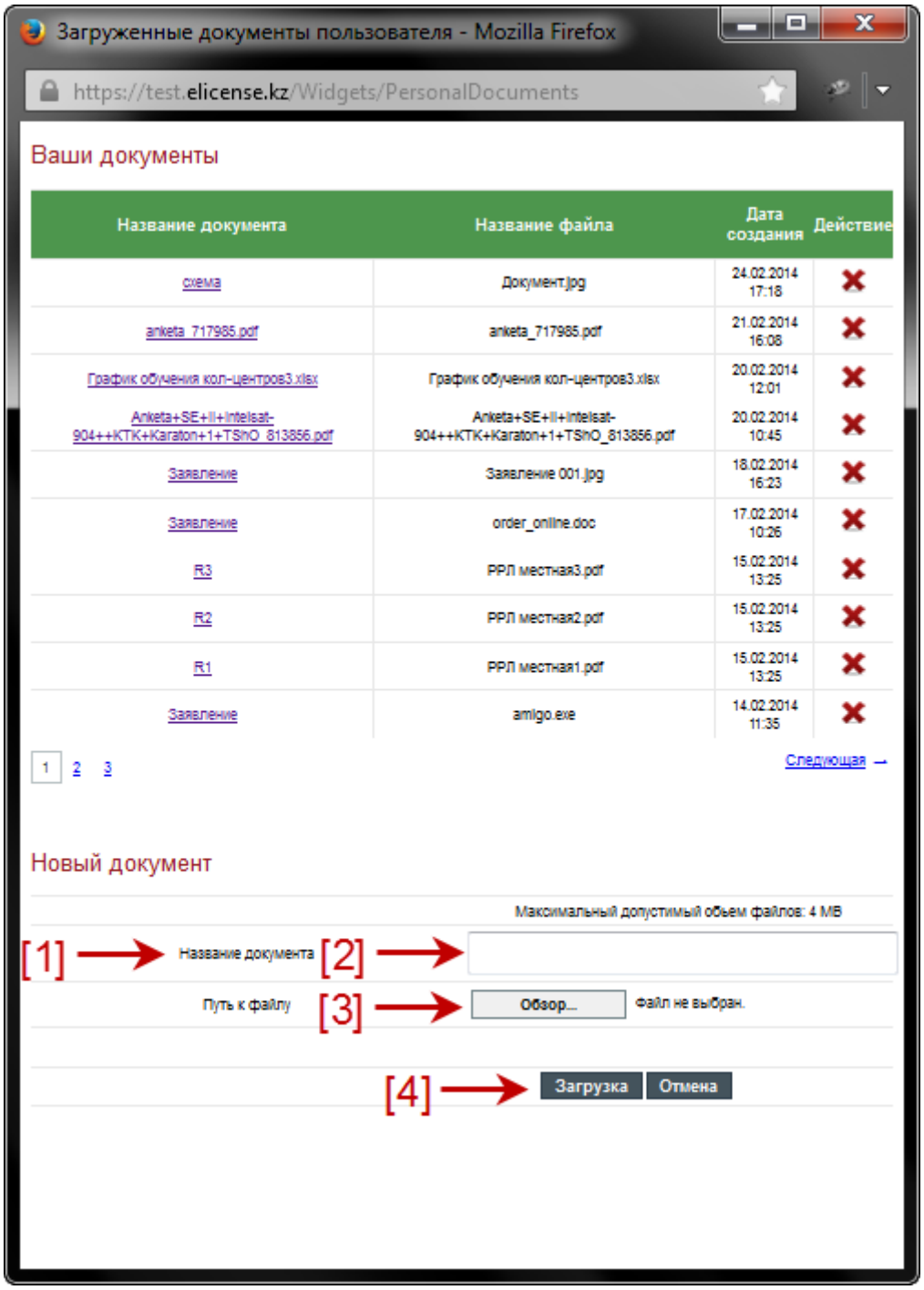

Рисунок 16 - Выбор файла для загрузки

После загрузки файлов проделайте процедуру прикрепления документов в систему. Нажмите на значок «плюс» напротив наименования документа. В открывшемся окне загрузки документов найдите одноименный файл и кликните по нему. Данную процедуру проделайте столько раз, сколько наименований документов указано на странице прикрепления документов. После проведения данной процедуры нажмите на кнопку «Далее».

Шаг 8. Подписание заявления

Для подписания заявления необходимо выбрать сертификат, ввести пароль и нажать кнопку «Подписать» (Рисунок 17). Перед подписанием можно просмотреть и проверить проект заявления и в случае необходимости вернуться и отредактировать данные.

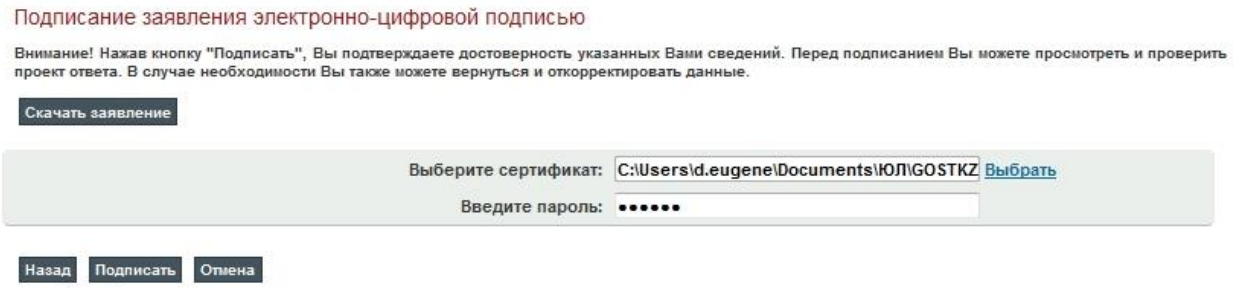

Рисунок 17 - Подписание заявления

После подписания заявления Пользователь может перейти на страницу «Мои заявления» и просмотреть информацию о заявлении либо оформить новое заявление (Рисунок 18).

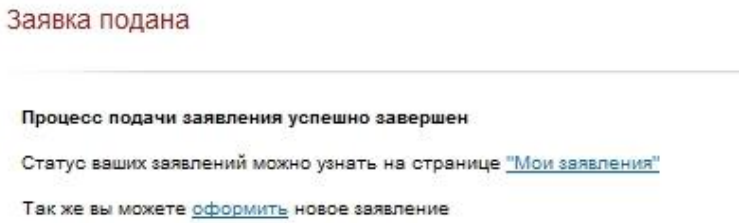

Рисунок 18 - Заявление подано

3.2.2 Получение разрешительного документа или мотивированного отказа

3.2.3.1 Просмотр разрешительного документа

После подписания Руководителем ГО положительного решения, Пользователь может просмотреть информацию, либо скачать выходной документ во вкладке «Мои разрешительные документы» [1] (Рисунок 19).

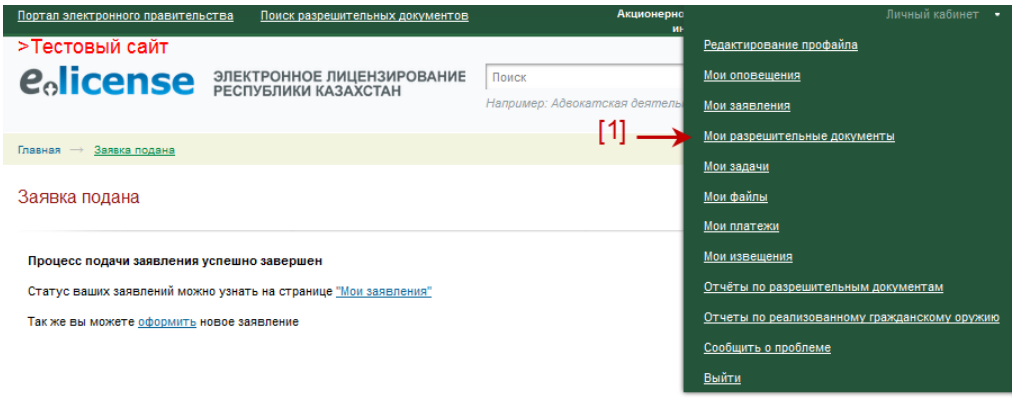

Рисунок 19 - Выбор вкладки «Мои разрешительные документы»

При помощи кнопки «Просмотреть» [1] из отображенного списка разрешений Пользователь может выбрать необходимое разрешение для просмотра (Рисунок 20), а также просмотреть статус разрешительного документа [2].

№	УИНРД	НИКАД	Номер	Дата выдачи	Лицензиар/УО	Вид деятельности	Статус		
1	KZ1423303931	KZ40RKN00000063		25.03.2014	Комитет промышленности	Выдача разрешения на транзит продукции, подлежащей экспортному контролю	Действительный	Разрешение	
2	KZ1400003930	KZ92VFL00000013		24.03.2014	Агентство Республики Казахстан по регулированию естественных монополий	Согласование иных форм его участия в коммерческих организациях, осуществляющих деятельность, разрешенную для него	Действительный [2]	Разрешение [1]	
3	KZ1400003929	KZ22VFL00000012		24.03.2014	Агентство Республики Казахстан по регулированию естественных монополий	Согласование ходатайства на совершение сделок по приобретаемым акциям (долям участия) без права голоса	Действительный	Разрешение	
4	KZ1400003928	KZ49VFL00000011		24.03.2014	Агентство Республики Казахстан по регулированию естественных монополий	Согласование ходатайства на совершение сделок по приобретаемым акциям (долям участия) с правом голоса	Действительный	Разрешение	
5	KZ1423403908	KZ50VKP00000006		20.03.2014	Комитет лесного и охотничего хозяйства	Выдача разрешения на использование участка под строительство объекта на землях государственного лесного фонда, где лесные ресурсы предоставлены в долгосрочное лесопользование для оздоровительных,	Действительный	Разрешение	

Рисунок 20 - Выбор разрешения

Далее отобразится страница «Информация о разрешительном документе» (Рисунок 21). В верхней части страницы Пользователь может выбрать функцию: «Скачать документ».

Информация о разрешительном документе

Скачать документ

Продление

Уникальный номер документа	KZ1423303931
НИКАД документа	KZ40RKN00000063
НИКАД заявления	KZ67RKN00000062
Уникальный номер заявления	
Серия	
Номер	
Статус	Действительный
Категория	Разрешение
Особые условия	
Тип	Разрешение
Начало периода действия	25.03.2014

Рисунок 21 - Информация о разрешительном документе

Образец разрешительного документа приведен на рисунке 22.

ПРИМЕЧАНИЕ: На Рисунке 22 приведен образец бланка строгой отчетности, оригинал которого на бумажном носителе заявитель может получить в ГО.

Разрешение на транзит

1. Разрешение №KZ40RKN00000063

2.Заявитель (юридический и фактический адреса, телефон)
Юридический:
Акционерное общество "Национальные информационные технологии",010000, Республика Казахстан, г.Астана, район "Есиль", ОРЫНБОР, дом № 8, Министерств, блок А, Серверный центр. 5.
Фактический:
АЗЕРБАЙДЖАН, Затаевича 8 кв 70, 386474

3.Грузоотправитель (юридический и фактический адреса, телефон)
Затаевича 8 кв 70

6.Страна грузоотправителя
Камбоджа

4.Грузополучатель (юридический и фактический адреса, телефон)
Затаевича 8 кв 70

7.Страна назначения
АВСТРАЛИЯ

5.Страна заявителя
АЗЕРБАЙДЖАН

8.Срок действия
25.03.2014
продление

9. Таможенный орган Республики Казахстан
Ввоза:
ДТК ПО АЛМАТИНСКОЙ ОБЛАСТИ
Вывоза:
ДТК ПО Г. АЛМАТЫ

10. Вид транспорта
наземный

11. Валюта платежа
АЗЕРБАЙДЖАНСКИЕ МАНАТЫ

12. Наименование и полная характеристика товара
мам,ганія

13. Код товара по ТН ВЭД
нуля

15.Единица измерения
100 шт

17.Общая стоимость (в тысячах) в валюте платежа:
25
тенге: 572
долларах USD: 7852

14.Код товара по контрольным спискам
нуля

16.Количество
54

18.Основание для запроса разрешения (N контракта, договора, инвойса, дата его подписания)
копеек

19.Согласовано
Тест

20.От организации-заявителя (Ф.И.О., должность, подпись, МП, дата)
ФИО: ЮРИДИЧЕСКИЙ ДЕЙСТВУЮЩИЙ ЮРИДИЧЕСКИЙ
Должность:
Подпись, МП дата 25.03.2014 г.

21. Уполномоченный орган
Комитет промышленности Министерства индустрии и новых технологий Республики Казахстан
ФИО: komprom Admin
Должность: Вице-Президент
Подпись, МП дата 25.03.2014 г.

22.Номера страховых полисов, наименование страховой компании
нулям

23.Особые условия разрешения
Тест

Рисунок 22 - Образец разрешительного документа

3.2.3.2 Просмотр мотивированного отказа

После подписания руководителем ГО мотивированного отказа, Пользователь может просмотреть информацию, либо скачать выходной документ во вкладке «Мои заявления» [1] (Рисунок 23).

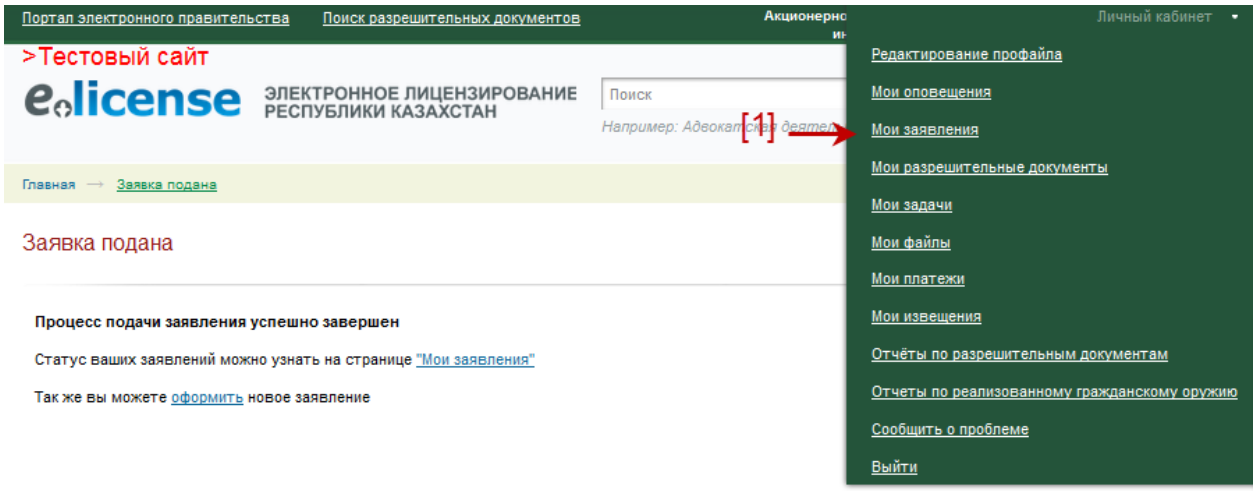

Рисунок 23 - Выбор вкладки «Мои заявления»

При помощи кнопки «Просмотреть» [1] из отображенного списка заявлений Пользователь может выбрать необходимое заявление со статусом «Отказ» для просмотра (Рисунок 24).

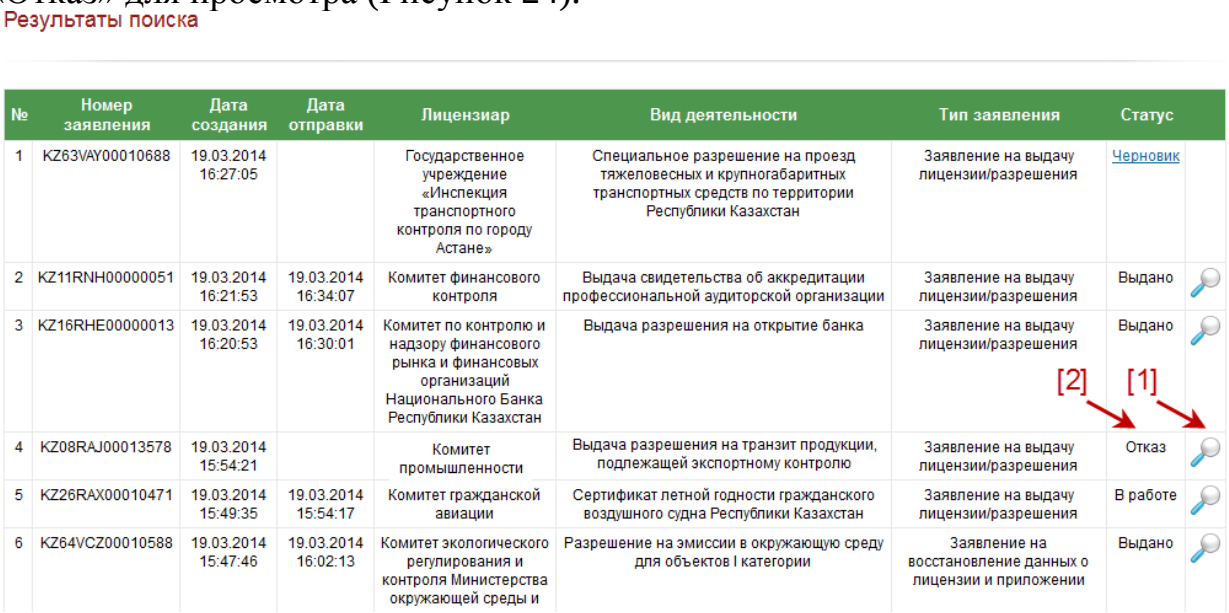

№	Номер заявления	Дата создания	Дата отправки	Лицензиар	Вид деятельности	Тип заявления	Статус
1	KZ63VAY00010688	19.03.2014 16:27:05		Государственное учреждение «Инспекция транспортного контроля по городу Астане»	Специальное разрешение на проезд тяжеловесных и крупногабаритных транспортных средств по территории Республики Казахстан	Заявление на выдачу лицензии/разрешения	Черновик
2	KZ11RNH00000051	19.03.2014 16:21:53	19.03.2014 16:34:07	Комитет финансового контроля	Выдача свидетельства об аккредитации профессиональной аудиторской организации	Заявление на выдачу лицензии/разрешения	Выдано
3	KZ16RHE00000013	19.03.2014 16:20:53	19.03.2014 16:30:01	Комитет по контролю и надзору финансового рынка и финансовых организаций Национального Банка Республики Казахстан	Выдача разрешения на открытие банка	Заявление на выдачу лицензии/разрешения	Выдано
4	KZ08RAJ00013578	19.03.2014 15:54:21		Комитет промышленности	Выдача разрешения на транзит продукции, подлежащей экспортному контролю	Заявление на выдачу лицензии/разрешения	Отказ
5	KZ26RAX00010471	19.03.2014 15:49:35	19.03.2014 15:54:17	Комитет гражданской авиации	Сертификат летной годности гражданского воздушного судна Республики Казахстан	Заявление на выдачу лицензии/разрешения	В работе
6	KZ64VCZ00010588	19.03.2014 15:47:46	19.03.2014 16:02:13	Комитет экологического регулирования и контроля Министерства окружающей среды и	Разрешение на эмиссии в окружающую среду для объектов I категории	Заявление на восстановление данных о лицензии и приложении	Выдано

Рисунок 24 - Выбор заявления

Далее отобразится страница «Информация о заявлении» (Рисунок 25). В верхней части страницы Пользователь может выбрать функцию: «Скачать документ отказа».

Информация о заявлении

Скачать документ | Распечатать документ | Подробнее | Скачать документ отказа | Скачать форму сведений

Уникальный номер	
НИКАД	KZ30XXX00212284
Тип заявления	Заявление на выдачу лицензии/разрешения
Вид деятельности	
Статус	Отказано
Заявитель	Акционерное общество "Национальные информационные технологии"
Личные данные заявителя	Адрес: г.Астана (Город республиканского значения), ОРЫНБОР 8, Министерств, блок А, Серверный центр,
Дата подачи	12.03.2014
Дата регистрации в ГО	12.03.2014
Уполномоченный орган	Комитет гражданской авиации (Министерство транспорта и коммуникаций Республики Казахстан)
Информация об оплате	Оплачено 1013044.00000 тг, документ №4565 от 03.03.2014
Просмотр заявления	Детали
Вид разрешения	Сертификат авиационного учебного центра гражданской авиации
Подписано	ЮРИДИЧЕСКИЙ ДЕЙСТВУЮЩИЙ ЮРИДИЧЕСКИЙ, IIN951735469875, ТОО ЮРИДИЧЕСКИЙ, BIN753159846

Рисунок 25 - Информация о заявлении

Образец мотивированного отказа приведен на рисунке 26

1 - 1

Қазақстан Республикасының Индустрия және жаңа технологиялар министрлігі

Геология және жер пайдалану комитеті

010000, Астана қ., Орынбор көшесі, № 8 үй., 7 подъезд.

Министерство индустрии и новых технологий Республики Казахстан

Комитет геологии и недропользования

010000, г.Астана, ул.Орынбор, дом № 8., 7 подъезд.

Мотивированный отказ

Номер: **KZ00XXX00000000**

Дата выдачи: **24.03.2014 г.**

Шелекский филиал акционерного общества "Казкоммерцбанк"

Комитет геологии и недропользования в соответствии с Вашей заявкой № **KZ22XXX00017943** от **10.09.2013** г. касательно выдачи разрешения на разведку и добычу подземных производственно-технических вод в объемах от двух тысяч и более кубических метров в сутки для их закачки в пласт в соответствии с технологической схемой добычи полезного ископаемого, либо на добычу подземных вод для целей водопонижения при эксплуатации горных выработок сообщает следущее:

Отказано

Рисунок 26 - Образец мотивированного отказа

3.3 Подача заявления на продление разрешительного документа

3.3.1 Пошаговая процедура подачи заявления

Шаг 1. Выбор вкладки «Мои разрешительные документы»

Для того чтобы подать заявление на продление действия разрешительного документа необходимо в «Личном кабинете» Пользователя выбрать вкладку «Мои разрешительные документы» [1] (Рисунок 27).

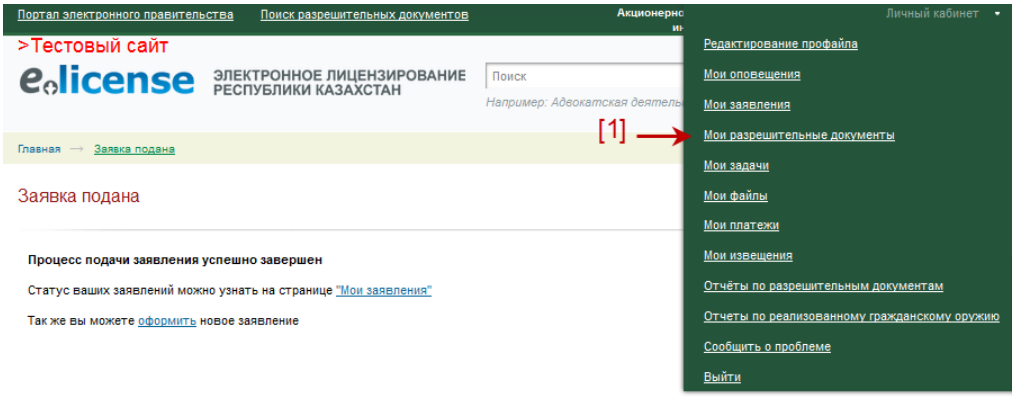

Рисунок 27 - Выбор вкладки "Мои разрешительные документы"

Шаг 2. Выбор разрешительного документа

При помощи кнопки «Просмотреть» [1] из отображенного списка разрешений необходимо выбрать разрешение для продления (Рисунок 28).

№	УИНРД	НИКАД	Номер	Дата выдачи	Лицензиар/УО	Вид деятельности	Статус		
1	KZ1423303931	KZ40RKN00000063		25.03.2014	Комитет промышленности	Выдача разрешения на транзит продукции, подлежащей экспортному контролю	Действительный	Разрешение	
2	KZ1400003930	KZ92VFL00000013		24.03.2014	Агентство Республики Казахстан по регулированию естественных монополий	Согласование иных форм его участия в коммерческих организациях, осуществляющих деятельность, разрешенную для него	Действительный	Разрешение	[1]
3	KZ1400003929	KZ22VFL00000012		24.03.2014	Агентство Республики Казахстан по регулированию естественных монополий	Согласование ходатайства на совершение сделок по приобретаемым акциям (долям участия) без права голоса	Действительный	Разрешение	
4	KZ1400003928	KZ49VFL00000011		24.03.2014	Агентство Республики Казахстан по регулированию естественных монополий	Согласование ходатайства на совершение сделок по приобретаемым акциям (долям участия) с правом голоса	Действительный	Разрешение	
5	KZ1423403908	KZ50VKP00000006		20.03.2014	Комитет лесного и охотничего хозяйства	Выдача разрешения на использование участка под строительство объекта на землях государственного лесного фонда, где лесные ресурсы предоставлены в долгосрочное лесопользование для оздоровительных,	Действительный	Разрешение	

Рисунок 28 - Выбор разрешения для продления

Шаг 3. Информация о разрешительном документе

Далее отобразиться страница «Информация о разрешительном документе» (Рисунок 29). В верхней части страницы необходимо выбрать одну из предлагаемых функций:

1) Скачать документ;
2) Продление;

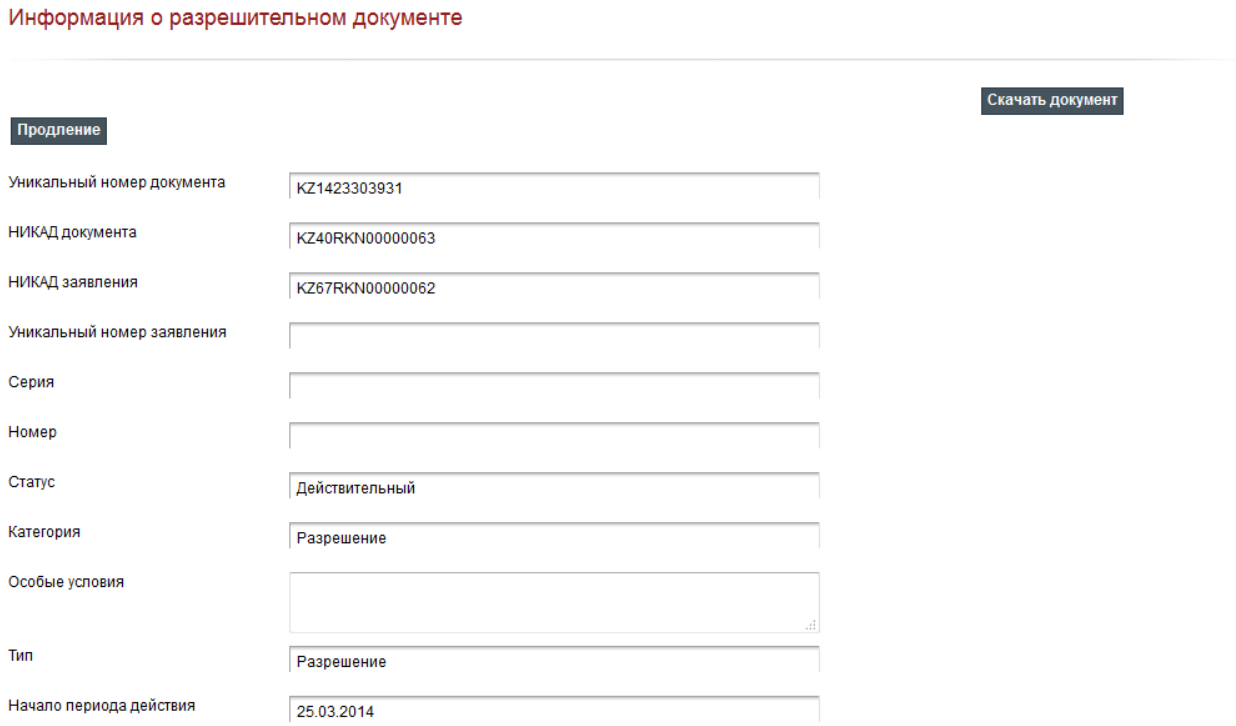

Рисунок 29 - Информация о разрешительном документе

Шаг 4. Заполнение заявления

Далее будут описаны шаги подачи заявления под ЮЛ, ИП и ФЛ. В зависимости от типа Заявителя будет отличаться перечень полей для заполнения.

1.1. Заполнение общих полей заявления под ЮЛ, ИП, ФЛ

1. Общие поля заявления для ЮЛ

На рисунке 30 отображены общие поля заявления для продления срока действия разрешительного документа. Данные поля заполняются автоматически из профайла Пользователя, загруженными из ГБД ЮЛ. А также и ранее выданного разрешительного документа.

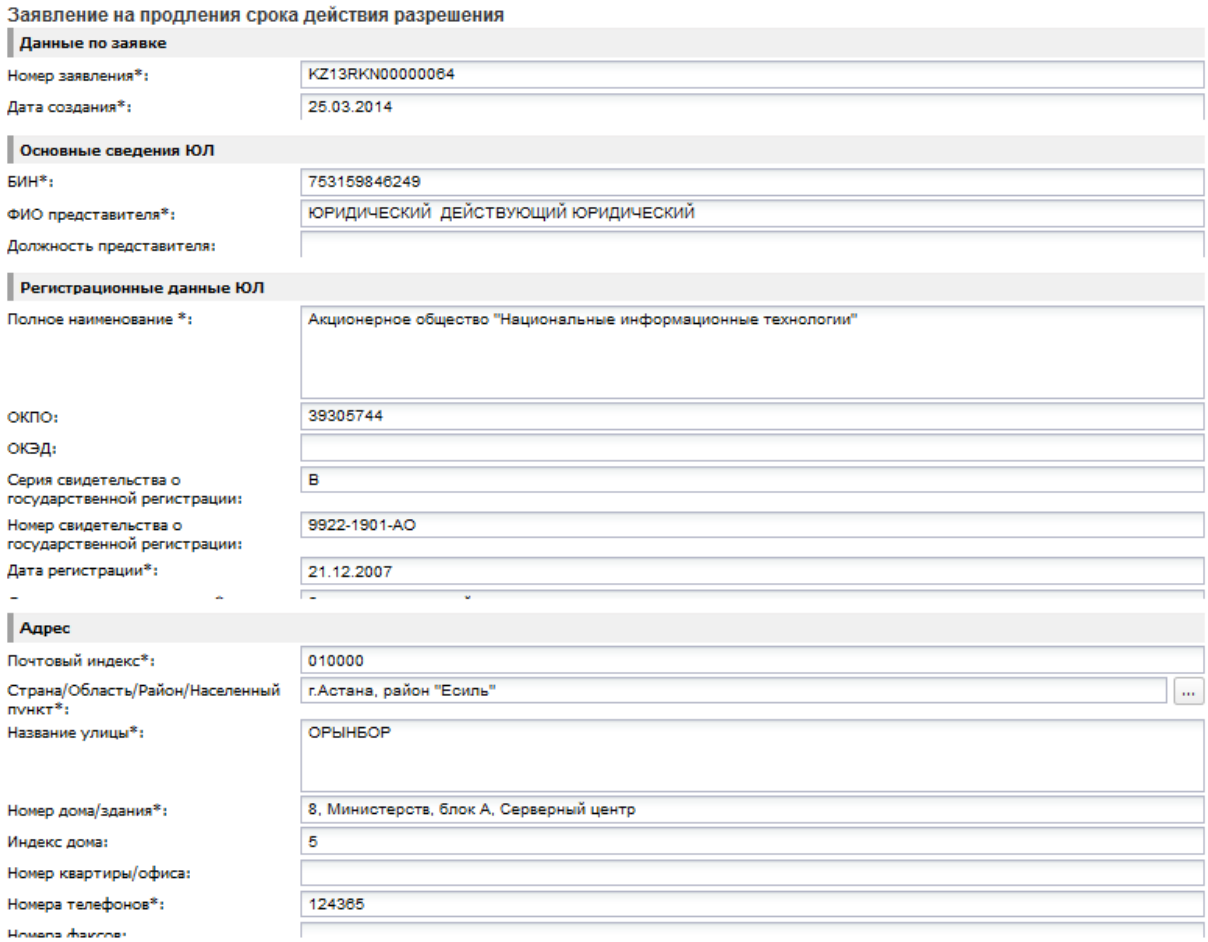

Заявление на продления срока действия разрешения

Данные по заявке

Номер заявления*:	KZ13RKN00000064
Дата создания*:	25.03.2014

Основные сведения ЮЛ

БИН*:	753159846249
ФИО представителя*:	ЮРИДИЧЕСКИЙ ДЕЙСТВУЮЩИЙ ЮРИДИЧЕСКИЙ
Должность представителя:	

Регистрационные данные ЮЛ

Полное наименование *:	Акционерное общество "Национальные информационные технологии"
ОКПО:	39305744
ОКЭД:	
Серия свидетельства о государственной регистрации:	B
Номер свидетельства о государственной регистрации:	9922-1901-АО
Дата регистрации*:	21.12.2007

Адрес

Почтовый индекс*:	010000
Страна/Область/Район/Населенный пункт*:	г.Астана, район "Есиль" ...
Название улицы*:	ОРЫНБОР
Номер дома/здания*:	8, Министерств, блок А, Серверный центр
Индекс дома:	5
Номер квартиры/офиса:	
Номера телефонов*:	124365
Номера факсов:	

Рисунок 30 - Общие данные Пользователя

2. Общие поля заявления для ИП

На рисунке 31 отображены общие поля заявления для продления срока действия разрешительного документа. Данные поля заполняются автоматически из профайла Пользователя, загруженными из ГБД ФЛ. А также и ранее выданного разрешительного документа.

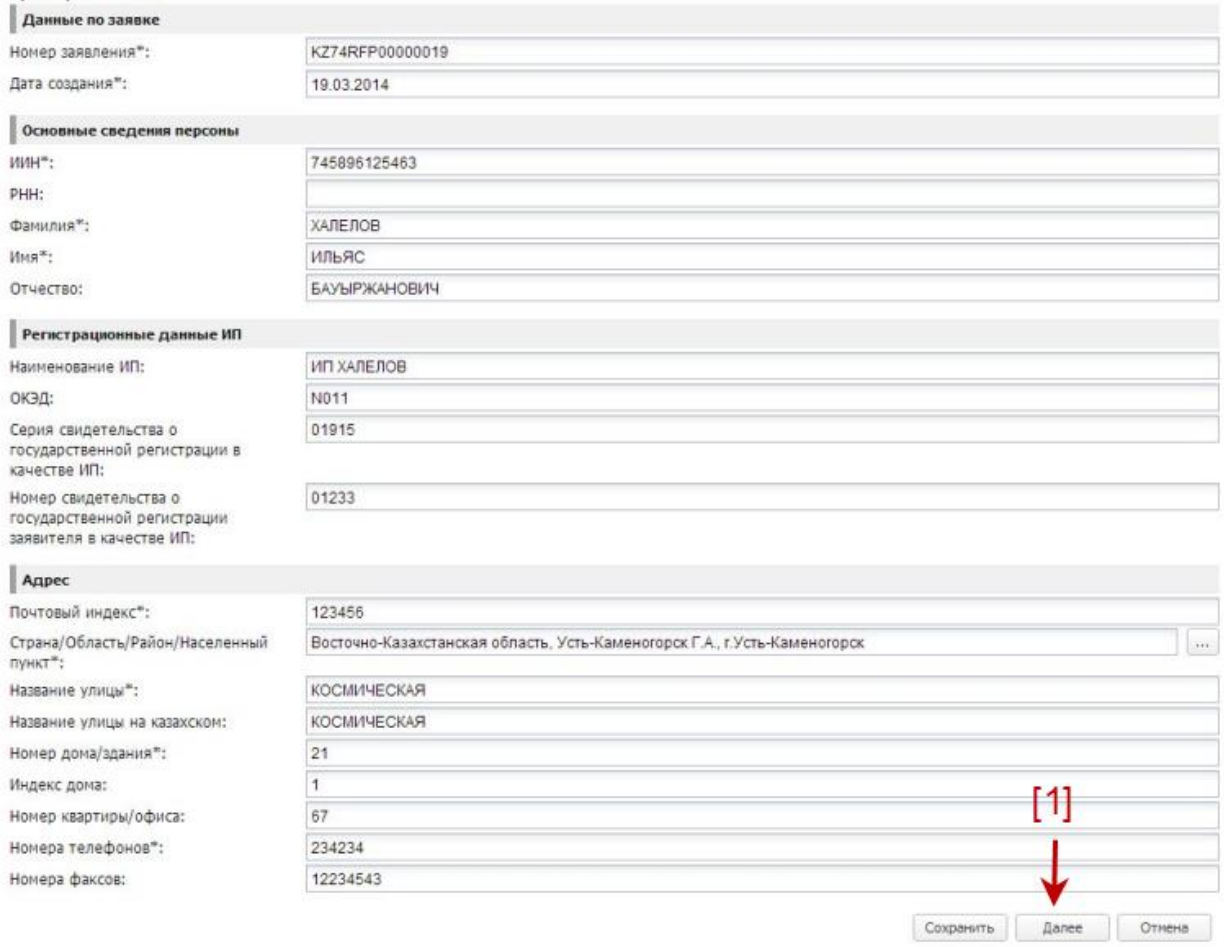

Рисунок 31 - Общие поля заявления для ИП

3. Общие поля заявления для ФЛ

На рисунке 32 отображены общие поля заявления для продления срока действия разрешительного документа. Данные поля заполняются автоматически из профайла Пользователя, загруженными из ГБД ФЛ. А также и ранее выданного разрешительного документа.

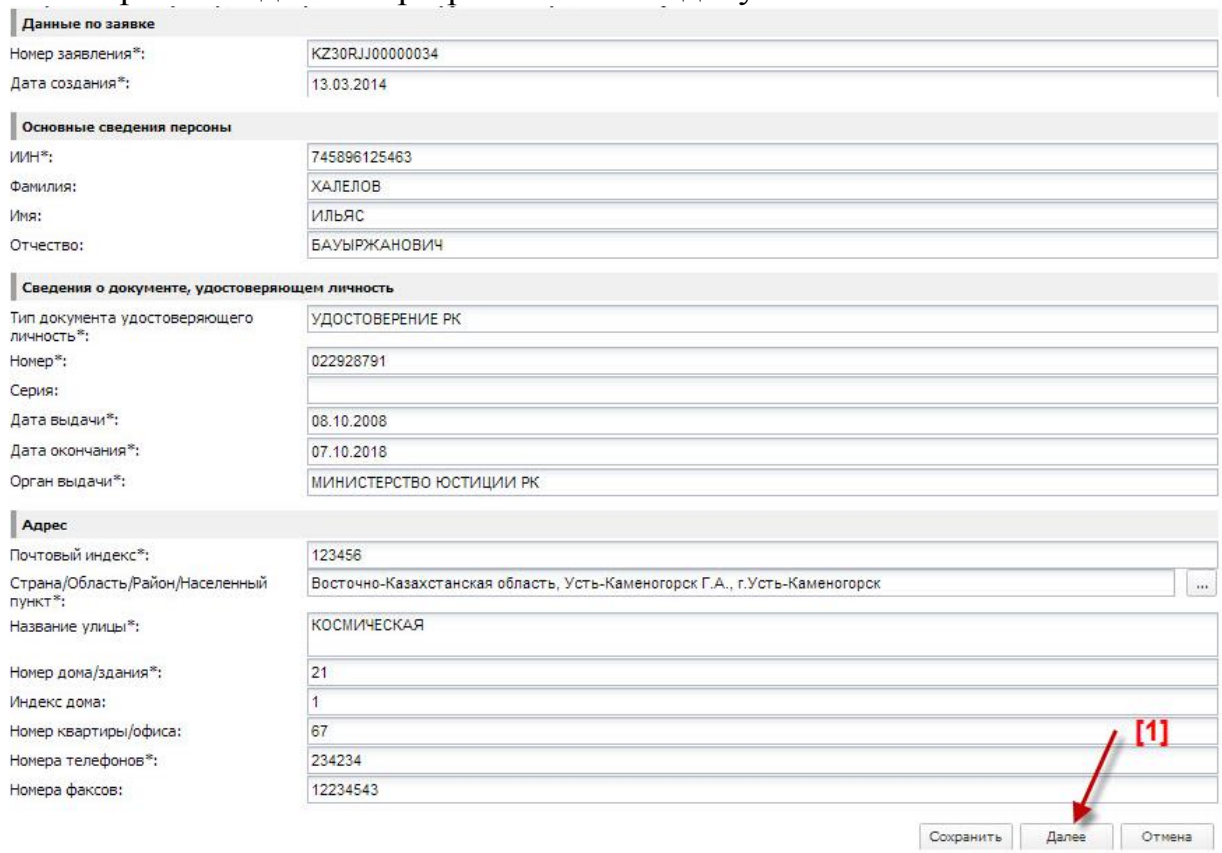

Рисунок 32 - Общие поля заявления для ФЛ

1.2. Дополнительные поля заявления для ЮЛ, ИП и ФЛ

После общих полей заявления на продление действия разрешительного документа, расположены дополнительные поля, большая часть которых заполняется автоматически из ранее выданного разрешительного документа (Рисунок 33).

ПРИМЕЧАНИЕ: Дополнительные поля для всех пользователей (ЮЛ, ИП, ФЛ) одинаковые.

Основания срока продления действия

Дата продления*:

Основания срока продления действия (рус.)*:

Основания срока продления действия (каз.)*:

Фактический адрес заявителя

Страна заявителя*: АЗЕРБАЙДЖАН

Фактический адрес заявителя (улица, № дома, офиса): Затаевича 8 кв 70

Номер телефона / факса: 388474

Информация о фактическом и юридическом адресе грузоотправителя

Страна грузоотправителя*: Камбоджа

Указывается страна грузоотправителя (если стран несколько, то указываются через запятую)

Фактический и юридический адрес грузоотправителя*: Затаевича 8 кв 70

Указывается наименование грузоотправителя, его фактический и юридический адрес (город, улица, № дома/офиса, номера

Информация о фактическом и юридическом адресе грузополучателя

Фактический и юридический адрес грузополучателя*: Затаевича 8 кв 70

Указывается наименование грузополучателя, его фактический и юридический адрес (страна, город, улица, № дома/офиса, номера телефона/факса)

Данные о перемещении

Страна назначения*: АВСТРАЛИЯ

Таможенный орган Республики Казахстан для ввоза*

Добавить Удалить Удалить все Изменить

	Наименование Таможенного Органа для ввоза
1	ДТК ПО АЛМАТИНСКОЙ ОБЛАСТИ

Страница 1 из 1 Показаны записи с 1 по 1 из

Таможенный орган Республики Казахстан для вывоза*

Добавить Удалить Удалить все Изменить

	Наименование ТаможенногоОргана для вывоза
1	ДТК ПО Г. АЛМАТЫ

Страница 1 из 1 Показаны записи с 1 по 1 из

Вид транспорта*: вывваув

Сведения о товаре

Наименование товара*: маам

Полная характеристика товара*: апипа

Код Товара по ТН ВЭД*: аука

Код товара по контрольным спискам*: ауаув

Единица измерения*: 100 шт

Количество товара*: 54

Общая стоимость товара, в валюте платежа (в тысячах): 25

Основание для запроса разрешения

Особые условия разрешения: Тест

Дата окончания действия лицензии / 25.03.2014

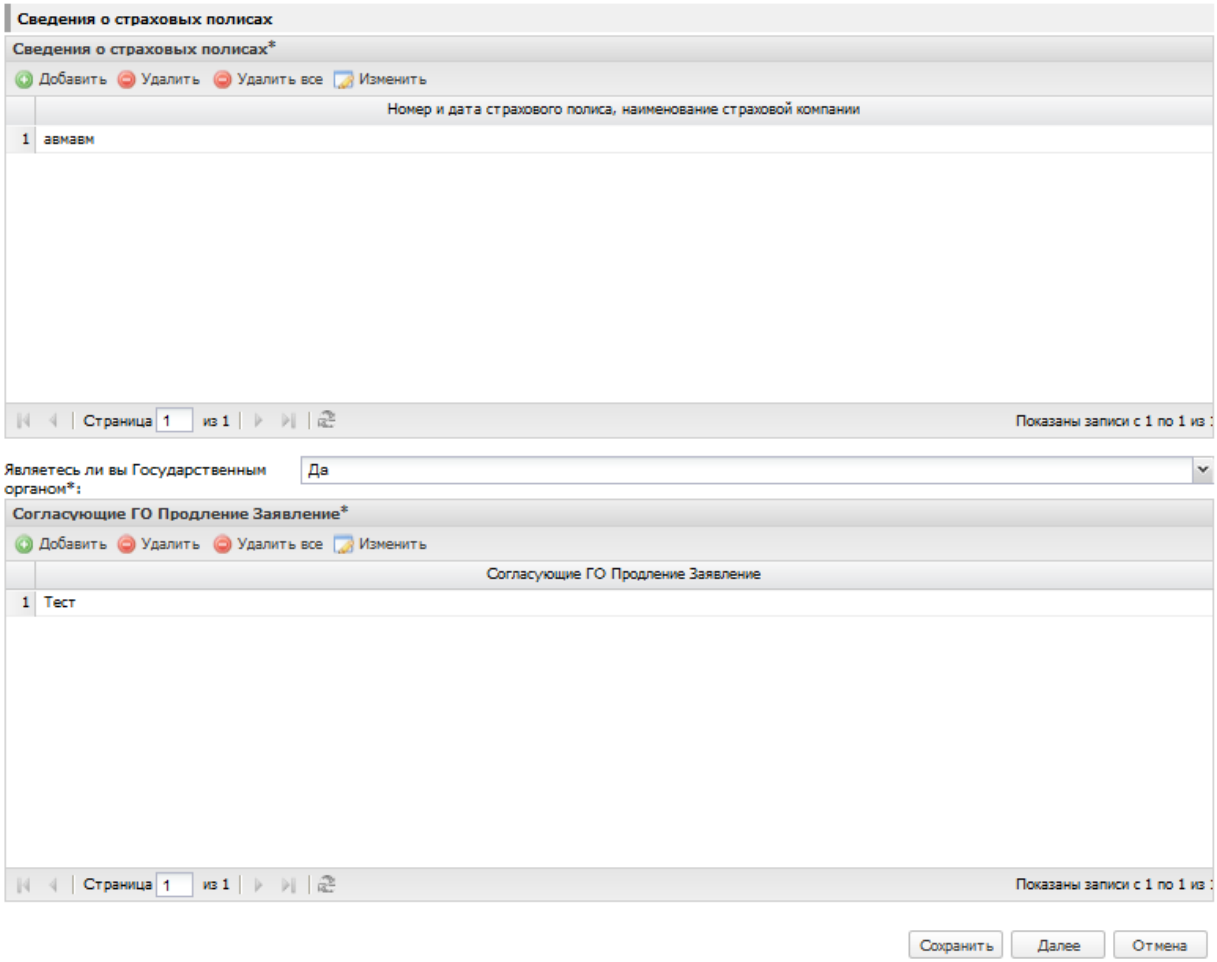

Рисунок 33 - Дополнительные поля

Пример заполнения полей смотрите в таблице ниже.

Таблица 8 - Описание заполнения полей

№	Наименование поля	Описание
Основание срока продления действия		
1	Дата продления	Для заполнения поля необходимо нажать на знак «Календарь» [1] и выбрать значение из календаря [2] (Рисунок 34)
2	Основание срока продления (рус)	Заполняется автоматически из ранее выданного разрешительного документа.
3	Основание срока продления (каз)	Заполняется автоматически из ранее выданного разрешительного документа.
Фактический адрес заявителя		
4	Страна заявителя	Заполняется автоматически из ранее выданного разрешительного документа.
5	Фактический адрес заявителя (улица, № дома, офиса)	Заполняется автоматически из ранее выданного разрешительного документа.
6	Номер телефона / факса	Заполняется автоматически из ранее выданного разрешительного документа.

Информация о фактическом и юридическом адресе грузоотправителя		
7	Страна грузоотправителя	Заполняется автоматически из ранее выданного разрешительного документа.
8	Фактический и юридический адрес грузоотправителя	Заполняется автоматически из ранее выданного разрешительного документа.
Информация о фактическом и юридическом адресе грузополучателя		
9	Фактический и юридический адрес грузоотправителя	Заполняется автоматически из ранее выданного разрешительного документа.
Данные о перемещении		
10	Страна назначения	Заполняется автоматически из ранее выданного разрешительного документа.
Таможенный орган Республики Казахстан для ввоза После добавления одной записи можно таким же способом добавить несколько записей.		
11	Наименование таможенного органа	Заполняется автоматически из ранее выданного разрешительного документа.
Таможенный орган Республики Казахстан для вывоза После добавления одной записи можно таким же способом добавить несколько записей.		
12	Наименование таможенного органа	Заполняется автоматически из ранее выданного разрешительного документа.
13	Вид транспорта	Заполняется автоматически из ранее выданного разрешительного документа.
14	Валюта платежа	Заполняется автоматически из ранее выданного разрешительного документа.
Сведения о товаре		
15	Наименование товара	Заполняется автоматически из ранее выданного разрешительного документа.
16	Полная характеристика товара	Заполняется автоматически из ранее выданного разрешительного документа.
17	Код Товара по ТН ВЭД	Заполняется автоматически из ранее выданного разрешительного документа.
18	Код товара по контрольным спискам	Заполняется автоматически из ранее выданного разрешительного документа.
19	Единица измерения	Заполняется автоматически из ранее выданного разрешительного документа.
20	Количество товара	Заполняется автоматически из ранее выданного разрешительного документа.
21	Общая стоимость товара, в валюте платежа (в тысячах)	Заполняется автоматически из ранее выданного разрешительного документа.
22	Общая стоимость товара, в тенге	Заполняется автоматически из ранее выданного разрешительного документа.
23	Общая стоимость товара, в долларах США	Заполняется автоматически из ранее выданного разрешительного документа.
Основание для запроса разрешения		
21	Основание для запроса разрешения (№ контракта,	Заполняется автоматически из ранее выданного разрешительного документа.

	договора, инвойса, дата его подписания)	
Сведения о страховых полисах		
24	Номер и дата страхового полиса, наименование страховой компании	Заполняется автоматически из ранее выданного разрешительного документа.
25	Являетесь ли вы Государственным органом	Заполняется автоматически из ранее выданного разрешительного документа.

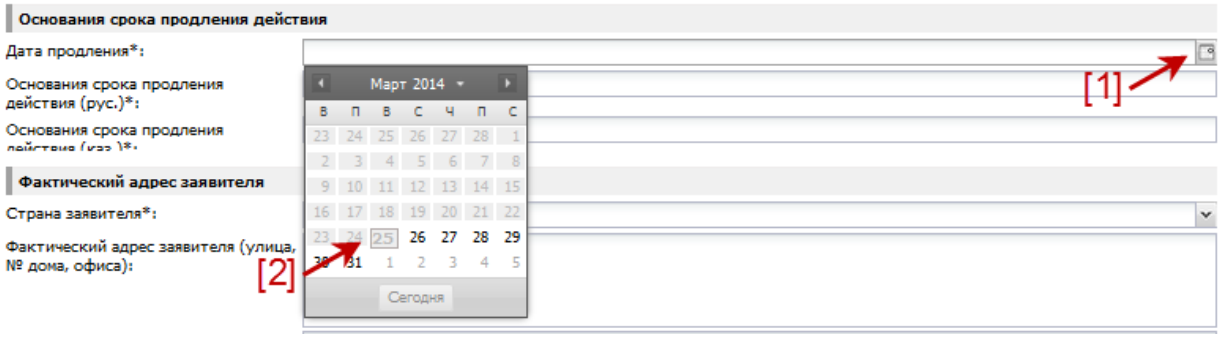

Рисунок 34 - Дополнительные поля заявления. Выбор из списка с поиском

После заполнения поля нажмите на кнопку «Далее». Откроется страница для подписания заявления на продление действия разрешительного документа. Описание подписания смотрите на шаге 5 «Подписание заявления».

Шаг 5. Подписание заявления

Для подписания заявления необходимо выбрать сертификат, ввести пароль и нажать кнопку «Подписать» (Рисунок 35). Перед подписанием можно просмотреть и проверить проект заявления и в случае необходимости вернуться и отредактировать данные.

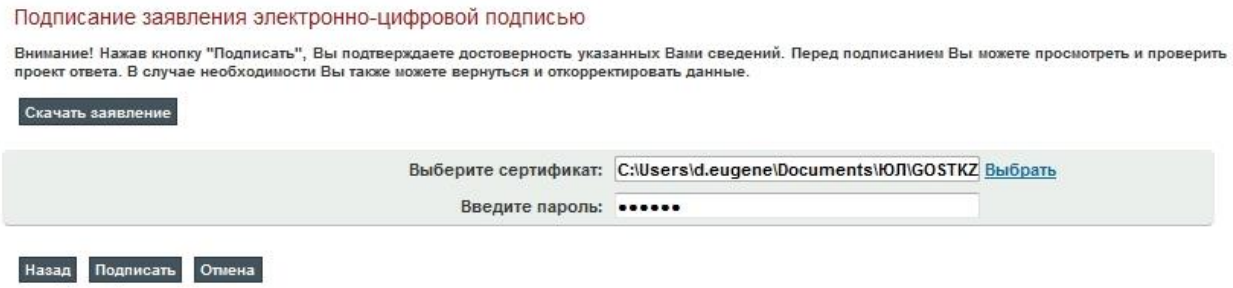

Рисунок 35 - Подписание заявления

После подписания заявления Пользователь может перейти на страницу «Мои заявления» и просмотреть информацию о заявлении либо оформить новое заявление (Рисунок 36).

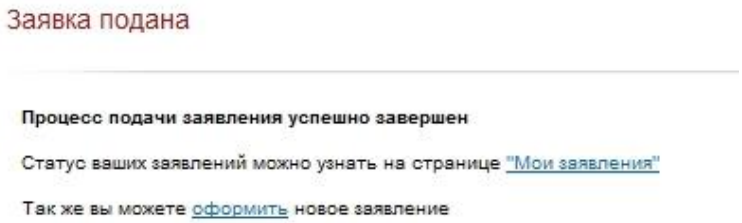

Рисунок 36 - Заявление подано

3.3.2 Получение разрешительного документа или мотивированного отказа

3.2.3.1 Просмотр разрешительного документа

После подписания Руководителем ГО положительного решения, Пользователь может просмотреть информацию, либо скачать выходной документ во вкладке «Мои разрешительные документы» [1] (Рисунок 37).

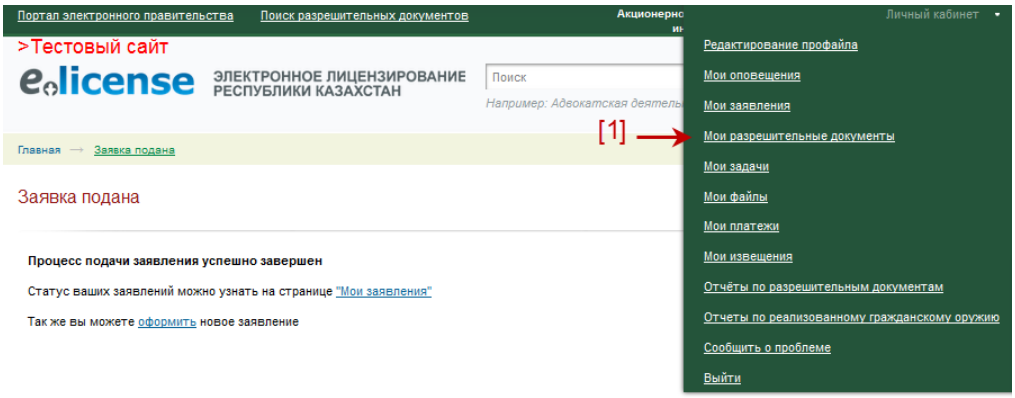

Рисунок 37 - Выбор вкладки «Мои разрешительные документы»

При помощи кнопки «Просмотреть» [1] из отображенного списка разрешений Пользователь может выбрать необходимое разрешение для просмотра (Рисунок 38), а также просмотреть статус разрешительного документа [2].

№	УИНРД	НИКАД	Номер	Дата выдачи	Лицензиар/УО	Вид деятельности	Статус		
1	KZ1423303932	KZ70VKN00000002		25.03.2014	Комитет промышленности	Выдача разрешения на транзит продукции, подлежащей экспортному контролю	Действительный	Разрешение	
2	KZ1423303931	KZ40RKN00000063		25.03.2014	Комитет промышленности	Выдача разрешения на транзит продукции, подлежащей экспортному контролю	Продленный	Разрешение	
3	KZ1400003930	KZ92VFL00000013		24.03.2014	Агентство Республики Казахстан по регулированию естественных монополий	Согласование иных форм его участия в коммерческих организациях, осуществляющих деятельность, разрешенную для него	Действительный	Разрешение	
4	KZ1400003929	KZ22VFL00000012		24.03.2014	Агентство Республики Казахстан по регулированию естественных монополий	Согласование ходатайства на совершение сделок по приобретаемым акциям (долям участия) без права голоса	Действительный	Разрешение	
5	KZ1400003928	KZ49VFL00000011		24.03.2014	Агентство Республики	Согласование ходатайства на совершение сделок по	Действительный	Разрешение	

Рисунок 38 - Выбор разрешения

Далее отобразится страница «Информация о разрешительном документе» (Рисунок 39). В верхней части страницы Пользователь может выбрать функцию: «Скачать документ».

Информация о разрешительном документе

Уникальный номер документа	KZ1423303931
НИКАД документа	KZ40RKN00000063
НИКАД заявления	KZ67RKN00000062
Уникальный номер заявления	
Серия	
Номер	
Статус	Продленный
Категория	Разрешение
Особые условия	
Тип	Разрешение
Начало периода действия	25.03.2014
Окончание периода действия	25.03.2014
Лицензиат	Акционерное общество "Национальные информационные технологии"
Вид деятельности	Разрешение на транзит продукции, подлежащей экспортному контролю

Рисунок 39 - Информация о разрешительном документе

Образец разрешительного документа приведен на рисунке 40.

ПРИМЕЧАНИЕ: На Рисунке 40 приведен образец бланка строгой отчетности, оригинал которого на бумажном носителе заявитель может получить в ГО.

Разрешение на транзит

1. Разрешение №KZ40RKN00000063

2.Заявитель (юридический и фактический адреса, телефон)
Юридический:
Акционерное общество "Национальные информационные технологии",010000, Республика Казахстан, г.Астана, район "Есиль", ОРЫНБОР, дом № 8, Министерств, блок А, Серверный центр. 5.
Фактический:
АЗЕРБАЙДЖАН, Затаевича 8 кв 70, 386474

3.Грузоотправитель (юридический и фактический адреса, телефон)
Затаевича 8 кв 70

6.Страна грузоотправителя
Камбоджа

4.Грузополучатель (юридический и фактический адреса, телефон)
Затаевича 8 кв 70

7.Страна назначения
АВСТРАЛИЯ

5.Страна заявителя
АЗЕРБАЙДЖАН

8.Срок действия
25.03.2014
продление

9. Таможенный орган Республики Казахстан
Ввоза:
ДТК ПО АЛМАТИНСКОЙ ОБЛАСТИ
Вывоза:
ДТК ПО Г. АЛМАТЫ

10. Вид транспорта
выаыуя

11. Валюта платежа
АЗЕРБАЙДЖАНСКИЕ МАНАТЫ

12. Наименование и полная характеристика товара
ыыыы,ятяяя

13. Код товара по ТН ВЭД
ауа

15.Единица измерения
100 шт

17.Общая стоимость (в тысячах) в валюте платежа:
25
тенге:
572
долларах USD:
7852

14.Код товара по контрольным спискам
ауауя

16.Количество
54

18.Основание для запроса разрешения (N контракта, договора, инвойса, дата его подписания)
коекоек

19.Согласовано
Тест

20.От организации-заявителя (Ф.И.О., должность, подпись, МП, дата)
ФИО: ЮРИДИЧЕСКИЙ ДЕЙСТВУЮЩИЙ ЮРИДИЧЕСКИЙ
Должность:
Подпись, МП дата 25.03.2014 г.

21. Уполномоченный орган
Комитет промышленности Министерства индустрии и новых технологий Республики Казахстан
ФИО: komprom Admin
Должность: Вице-Президент
Подпись, МП дата 25.03.2014 г.

22.Номера страховых полисов, наименование страховой компании
ывыам

23.Особые условия разрешения
Тест

Рисунок 40 - Образец разрешительного документа

3.2.3.2 Просмотр мотивированного отказа

После подписания руководителем ГО мотивированного отказа, Пользователь может просмотреть информацию, либо скачать выходной документ во вкладке «Мои заявления» [1] (Рисунок 41).

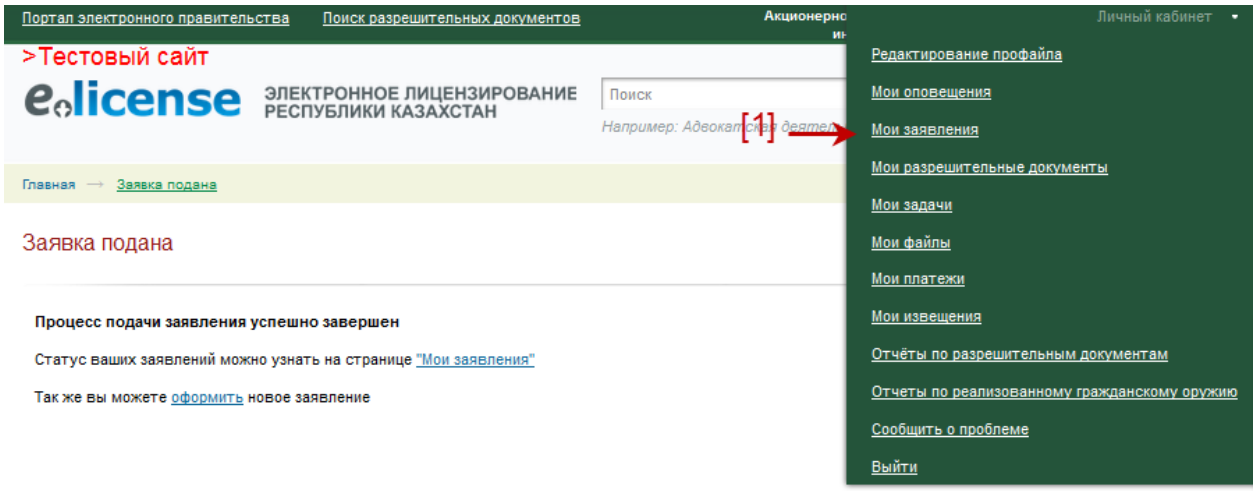

Рисунок 41 - Выбор вкладки «Мои заявления»

При помощи кнопки «Просмотреть» [1] из отображенного списка заявлений Пользователь может выбрать необходимое заявление со статусом «Отказано» для просмотра (Рисунок 42).

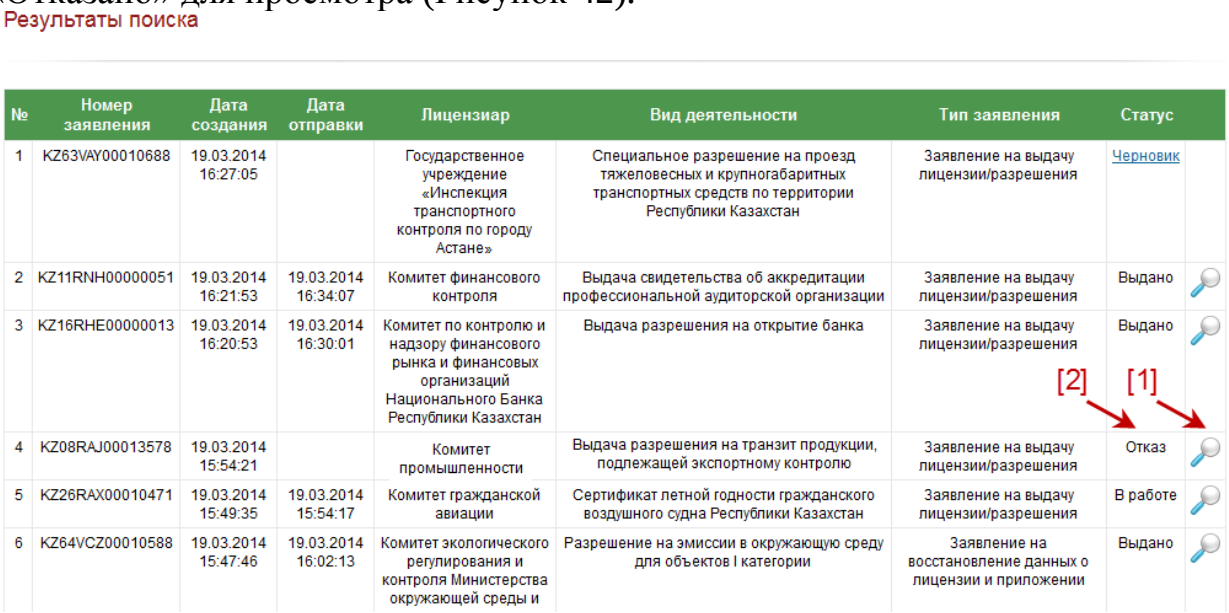

№	Номер заявления	Дата создания	Дата отправки	Лицензиар	Вид деятельности	Тип заявления	Статус
1	KZ63VAY00010688	19.03.2014 16:27:05		Государственное учреждение «Инспекция транспортного контроля по городу Астане»	Специальное разрешение на проезд тяжеловесных и крупногабаритных транспортных средств по территории Республики Казахстан	Заявление на выдачу лицензии/разрешения	Черновик
2	KZ11RNH00000051	19.03.2014 16:21:53	19.03.2014 16:34:07	Комитет финансового контроля	Выдача свидетельства об аккредитации профессиональной аудиторской организации	Заявление на выдачу лицензии/разрешения	Выдано
3	KZ16RHE00000013	19.03.2014 16:20:53	19.03.2014 16:30:01	Комитет по контролю и надзору финансового рынка и финансовых организаций Национального Банка Республики Казахстан	Выдача разрешения на открытие банка	Заявление на выдачу лицензии/разрешения	Выдано
4	KZ08RAJ00013578	19.03.2014 15:54:21		Комитет промышленности	Выдача разрешения на транзит продукции, подлежащей экспортному контролю	Заявление на выдачу лицензии/разрешения	Отказ
5	KZ26RAX00010471	19.03.2014 15:49:35	19.03.2014 15:54:17	Комитет гражданской авиации	Сертификат летной годности гражданского воздушного судна Республики Казахстан	Заявление на выдачу лицензии/разрешения	В работе
6	KZ64VCZ00010588	19.03.2014 15:47:46	19.03.2014 16:02:13	Комитет экологического регулирования и контроля Министерства окружающей среды и	Разрешение на эмиссии в окружающую среду для объектов I категории	Заявление на восстановление данных о лицензии и приложении	Выдано

Рисунок 42 - Выбор заявления

Далее отобразится страница «Информация о заявлении» (Рисунок 43). В верхней части страницы Пользователь может выбрать функцию: «Скачать документ отказа».

Информация о заявлении

Скачать документ | Распечатать документ | Подробнее | Скачать документ отказа | Скачать форму сведений

Уникальный номер	
НИКАД	KZ30XXX00212284
Тип заявления	Заявление на выдачу лицензии/разрешения
Вид деятельности	
Статус	Отказано
Заявитель	Акционерное общество "Национальные информационные технологии"
Личные данные заявителя	Адрес: г.Астана (Город республиканского значения), ОРЫНБОР 8, Министерств, блок А, Серверный центр,
Дата подачи	12.03.2014
Дата регистрации в ГО	12.03.2014
Уполномоченный орган	Комитет гражданской авиации (Министерство транспорта и коммуникаций Республики Казахстан)
Информация об оплате	Оплачено 1013044.00000 тг, документ №4565 от 03.03.2014
Просмотр заявления	Детали
Вид разрешения	Сертификат авиационного учебного центра гражданской авиации
Подписано	ЮРИДИЧЕСКИЙ ДЕЙСТВУЮЩИЙ ЮРИДИЧЕСКИЙ, IIN951735469875, ТОО ЮРИДИЧЕСКИЙ, BIN753159846

Рисунок 43 - Информация о заявлении

Образец мотивированного отказа приведен на рисунке 44.

1 - 1

ҚАЗАҚСТАН РЕСПУБЛИКАСЫНЫҢ ИНДУСТРИЯ ЖӘНЕ ЖАҢА ТЕХНОЛОГИЯЛАР МИНИСТРЛІГІ

Өнеркәсіп комитеті

010000, Астана қ., Қабанбай Батыр даңғылы, № 47 үй.

МИНИСТЕРСТВО ИНДУСТРИИ И НОВЫХ ТЕХНОЛОГИЙ РЕСПУБЛИКИ КАЗАХСТАН

Комитет промышленности

010000, г.Астана, пр.Кабанбай батыра, дом № 47.

МОТИВИРОВАННЫЙ ОТКАЗ

Номер: KZ00XXX00000000

Дата выдачи: 25.03.2014 г.

Акционерное общество "Национальные информационные технологии"

Комитет промышленности Министерства индустрии и новых технологий Республики Казахстан в соответствии с Вашей заявкой № KZ13RKN00000064 от 25.03.2014 г. касательно выдачи разрешения на транзит продукции, подлежащей экспортному контролю сообщает следующее:
Отказать.

Бұл құжат ҚР 2003 жылдың 7 қаңтарындағы «Электрондық құжат және электрондық сандық қол қою» туралы заңның 7 бабы, 1 тармағына сәйкес қағаз бетіндегі заңмен тең.
Данный документ согласно пункту 1 статьи 7 ЗРК от 7 января 2003 года "Об электронном документе и электронной цифровой подписи" равнозначен документу на бумажном носителе.

Рисунок 44 - Образец мотивированного отказа

ЛИСТ РЕГИСТРАЦИИ ИЗМЕНЕНИЙ

Ревизия	Дата	Автор	Инициатор	Описание
1	25.08. 2014г.	Шевченко О.А.	ТОО «Скай-Тех»	• Изменена форма титульного листа - удалена таблица; • Удалены листы согласования • Переименованы подписи таблиц и рисунков